



Használati útmutató



LED-MŰHELYLÁMPA




Eredeti használati utasítás



Tartalom

Áttekintés	4
A szállítás terjedelme – a készülék részei	5
Általános tudnivalók.....	6
A használati útmutató elolvasása és megőrzése	6
Jelmagyarázat	6
Biztonság	7
Rendeltetésszerű használat	7
Biztonsági utasítások.....	8
Első használatba vétel.....	12
A konvektor és a csomag tartalmának ellenőrzése	12
Üzembe helyezés előtt.....	12
Kezelés	13
Be- és kikapcsolás	13
Világosság beállítása	13
Tisztítás	14
Tárolás	14
Hibakeresés	15
Műszaki adatok	17
Megfelelőségi nyilatkozat.....	18
Leselejtezés.....	18
A csomagolás leselejtezése.....	18
A leselejtezett készülék ártalmatlanítása	18

Áttekintés



A szállítás terjedelme – a készülék részei

- 1 LED (felső oldal)
- 2 Mágneses lábak, többszörösen állítható
- 3 Oldalsó fogóelemek
- 4 LED hosszúkás világítótest (elülső oldal)
- 5 Be-/kikapcsoló gomb
- 6 Micro USB csatlakozó
- 7 USB csatlakozó
- 8 Adapterkábel, kb. 30 m
- 9 Töltéskijelző
- 10 Fedél és csatlakozóaljzat micro USB csatlakozóhoz

Általános tudnivalók

A használati útmutató elolvasása és megőrzése



Ez a használati útmutató a LED-műhelylámpa és a vele együtt szállított tartozékok részét képezi. Fontos információkat tartalmaz az üzembe helyezésére és a kezelésére vonatkozóan. A könnyebb érthetőség érdekében a kültéri LED-műhelylámpára a továbbiakban csak „termék”-ként hivatkozunk.

A termék üzembe helyezése előtt figyelmesen olvassa el a használati útmutatót, különösen a biztonsági utasításokat. A használati útmutató figyelmen kívül hagyása a termék komoly sérüléséhez vagy károsodásához vezethet.

A használati útmutató az Európai Unióban érvényes szabványok és szabályok alapján készült. Külföldön vegye figyelembe az adott ország irányelveit és törvényeit.

A későbbi használat érdekében őrizze meg a használati útmutatót.

Amennyiben a terméket továbbadja harmadik fél részére, feltétlenül adja oda a használati útmutatót is.

Jelmagyarázat

A következő szimbólumok és figyelmeztetések ennél a használati útmutatónál, ezen a terméken vagy a csomagoláson használatosak.



FIGYELMEZTETÉS!

Ez a figyelmeztető szimbólum/szó olyan közepes kockázati szintű veszélyt jelez, amely halálhoz vagy súlyos sérüléshez vezethet, ha nem védik ki.



VIGYÁZAT!

Ez a figyelmeztető szimbólum/szó olyan alacsony kockázati szintű veszélyt jelez, amely csekély vagy közepes mértékű sérüléshez vezethet, ha nem védik ki.

ÉRTESÍTÉS!

Ez a szó az esetleges anyagi károkra figyelmeztet.



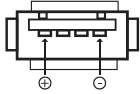
A termék kizárólag belső térben használható.



Az itt látható jellel ellátott termékek a II. érintésvédelmi osztályba tartoznak.



Megfelelőségi nyilatkozat (lásd „Megfelelőségi nyilatkozat” c. fejezet):
Az itt látható jellel ellátott termékek teljesítik az Európai Gazdasági
Térség összes vonatkozó közösségi előírását.



Ez a szimbólum a dugaszolócsatlakozásnál lévő kimeneti feszültség
polaritását írja le.



Az ezzel a szimbólummal jelölt elektromos készülékek a III. védelmi
osztályba tartoznak.

Biztonság

Rendeltetésszerű használat

A terméket kizárólag belső terekben lévő munkaterület megvilágítására tervezték,
pl. egy műhelyben. A termék olvasólámpának nem megfelelő. Kizárólag magáncélra
használható, ipari használatra nem alkalmas.

Csak a használati útmutatóban leírtak szerint használja a terméket. Minden más
felhasználás rendeltetésellenesnek minősül és anyagi kárt, vagy akár személyi
sérülést is okozhat. A termék nem játékszer.

A gyártó vagy a kereskedő nem vállal felelősséget a nem rendeltetészerű vagy
helytelen használatból származó károkért.

Biztonsági utasítások



Áramütés veszélye!

A hibás villamos bekötés vagy a túl magas hálózati feszültség áramütéshez vezethet.

- Csak akkor csatlakoztassa a terméket, ha a hálózati feszültség az Ön háztartásában a típustáblán megadott adatoknak megfelel.
- Amennyiben a termék láthatóan sérült, ne használja.
- Ne próbálja saját maga megjavítani a terméket, inkább hagyja a javítást a szakemberekre. Semmilyen körülmények között ne nyissa ki a készülék házát, és semmilyen tárgyat ne dugjon a ház belsejébe.
- Ügyeljen arra, hogy a termék üzembe helyezésekor ne legyen nedves a keze. A hálózati adapterhez se nyúljon vizes vagy nedves kézzel.
- Ne használja a terméket víz vagy más folyadék közelében, vagy olyan helyen, ahol víz vagy más folyadék gyűlhet össze. Ne használja a terméket nedves helyiségekben vagy esőben. Védje a hálózati adaptert a nedvességtől.
- A hálózati adaptert egy könnyen hozzáférhető konnektorhoz csatlakoztassa, hogy vészhelyzet esetén a terméket haladéktalanul ki lehessen húzni.
- Ha a terméket nem használja, vagy tisztítani szeretné, húzza ki a hálózati adaptert a hálózati áramforrásból.

**FIGYELMEZTETÉS!**

A szakszerűtlen kezelés általi helytelen használat sérülésekhez vezethet. Ez veszélyt jelent a gyermekek és a csökkent fizikai, érzékelési vagy mentális képességű (pl. fogyatékkal élő, fizikai és mentális képességeikben korlátozott idősebb személyek), vagy nem kellő tapasztalattal vagy ismeretekkel rendelkező személyek (pl. idősebb gyermekek) számára.

- 8 éves korú és idősebb gyermekek, korlátozott fizikai, érzékszervi vagy mentális képességekkel rendelkező személyek és megfelelő tudással vagy gyakorlattal nem rendelkező személyek csak megfelelő felügyelet mellett, és csakis akkor használhatják a terméket, ha betanítják őket annak használatára, és képesek megérteni a készülék használatával kapcsolatos veszélyeket.
- 8 év alatti gyermekek nem kezelhetik a terméket.
- Gyermekek nem játszhatnak a termékkel vagy a csatlakozóvezetékével.
- Ne hagyja, hogy a termék tisztítását vagy felhasználói karbantartását gyermekek felügyelet nélkül végezzék.
- Üzemelés közben ne hagyja felügyelet nélkül a terméket.
- Ne hagyja, hogy gyermekek játsszanak a csomagolófóliával. Játék közben belegabalyodhatnak és megfulladhatnak.

**FIGYELMEZTETÉS!****Robbanásveszély!**

Szakszerűtlen kezelés esetén az akkumulátor felrobbanhat.

- Soha ne zárja rövidre az akkumulátort.
- Soha ne szedje szét az akkumulátort.
- Soha ne dobja az akkumulátort tűzbe.
- Az akkumulátort kizárólag a vele együtt szállított tartozékkal töltsé.

- Az akkumulátort normál szobahőmérsékletnél (kb. 20 °C) tölts fel.



FIGYELMEZTETÉS!

Tűzveszély!

Használat során a termék alkatrészei melegednek.
A termék szakszerűtlen kezelése.

- Ne használja a terméket olyan területen, ahol tűz- vagy robbanásveszély áll fenn.
- Ne tárolja a terméket extrém hőmérsékleten, ill. ne tegye ki közvetlen napsugárzásnak (pl. autóban).
- Tartsa távol a terméket a gyúlékony anyagoktól.
- Ne akasszon semmilyen tárgyat a termékre.
- Ne takarja le a terméket tárgyakkal. A túlzott hőtermelés tüzet okozhat.



FIGYELMEZTETÉS!

Marásveszély!

A kifolyó elektrolit bőrrrel vagy más testrészekkel való érintkezés során marást okozhat.

- Semmiképp ne nyissa ki az akkumulátort.
- Kerülje, hogy a kifolyt elektrolit bőrrrel, szemmel vagy nyálkahártyával érintkezzen. Ha mégis érintkezésbe kerül vele, azonnal öblítse le az érintett helyeken bő, tiszta vízzel és haladéktalanul forduljon orvoshoz.
- Szükség esetén feltétlen viseljen védőkesztyűt.

**VIGYÁZAT!****Baleset- és sérülésveszély!**

A termék szakszerűtlen kezelése sérülésekhez vezethet a világos LED-fény miatt.

ÉRTESÍTÉS!**Tárgyi sérülés veszélye!**

Szakszerűtlen kezelés a termék károsodásához vezethet.

- Soha ne állítsa fel a terméket vagy ne állítsa le forró felületek közelében.
- A kábelek ne érintkezzenek a forró alkatrészekkel.
- Soha ne tegye ki a terméket magas hőmérsékletnek, extrém hidegnek vagy az időjárás viszontagságainak.
- Óvja a terméket az erős rázkódástól, valamint lökésektől.
- Hogy elkerülje a káros, nagyon alacsony töltési szintet, ne használja a terméket teljes kimerülésig, és az akkumulátort időben töltsse fel újra.
- Ha nem használja a terméket, mindig kapcsolja ki.
- Ha a terméket hosszabb időre nem akarja használni, tárolás előtt töltsse fel teljesen az akkumulátort.
- Ne használja a terméket, ha a tartozékain károsodást fedez fel.
- Az akku nem cserélhető. Ha elhasználódott, az egész terméket ártalmatlanítani kell.
- Ebben a lámpában található fényforrást csak a gyártó vagy egy Ön által megbízott szerviztechnikus vagy egy hasonló képzéssel rendelkező személy cserélheti.

Első használatba vétel

A konvektor és a csomag tartalmának ellenőrzése

ÉRTEŚÍTÉS!

Sérülésveszély!

Amennyiben nem kellő odafigyeléssel, egy éles késsel vagy más szúrós tárggyal nyitja fel a csomagolást, sérülhet a termék felülete.

– Óvatosan nyissa ki a terméket.

1. Vegye ki a terméket a csomagolásból.
2. Ellenőrizze, hogy a szállítás terjedelme teljes-e (lásd a „Szállítás terjedelme – a készülék részei” c. fejezetben).
3. Ellenőrizze, hogy a termék és alkatrészei sérülésmentesek-e. A sérült terméket ne helyezze üzembe, hanem forduljon vele a garanciakártyán megadott címen feltüntetett gyártóhoz.

Üzembe helyezés előtt

Ha a terméket használni szeretnék, akkor először fel kell tölteni a termék akkumulátorát. A töltés kb. 5,5 óráig tart. A terméket a vele együtt szállított hálózati adapterrel konnektoron vagy USB-csatlakozón keresztül tudja feltölteni.

1. Csavarja szét teljesen az adapterkábel **8**.
2. Nyissa ki a csatlakozóaljzat fedelét **10**.
3. Dugja be a terméken lévő adapterkábel micro USB **6** csatlakozójá.
4. Csatlakoztassa az adapterkábel **8** egy USB hálózati adapterhez (SELV - 5 V, max. 1 A, nem tartozék).
5. A töltéskijelző LED-je **9** pirosan villog. Ha mind a 3 LED világít, a lámpa fel van töltve. Minél alacsonyabb a töltésszint, annál kevesebb LED világít. Ha a három LED-ből egy sem világít, az akkumulátor teljesen üres.
6. Húzza ki a terméket és a hálózati adaptert a hálózati áramellátásból.

FIGYELEM!

A töltési folyamat során ne kapcsolja be a terméket, hogy folyamatos üzemmódban legyen.

Kezelés

Be- és kikapcsolás

1. Nyomja meg a be-/kikapcsoló gombot **5**.
A felső oldalon (zseblámpa) **1** lévő LED világít. A töltéskijelző LED-jei **9** mutatják az akkumulátor töltési állapotát.
2. Nyomja meg a be-/kikapcsoló gombot **5** ismét.
Az elülső oldalon lévő LED (hosszúka lámpa) **4** világít, és a felső részen lévő LED kialszik.
3. Nyomja meg a be-/kikapcsoló gombot **5** ismét.
Az elülső oldalon lévő LED kialszik. A lámpa kikapcsol.

Világosság beállítása

1. Tartsa a be-/kikapcsoló gombot **5** bvilágító LED esetén lenyomva, amíg a kívánt ényességet el nem éri.
A LED-ek fényessége csökken vagy nő. A beállítás a ki- és újbóli bekapcsolás után is megmarad.

Tisztítás

ÉRTESÍTÉS!

Tárgyi sérülés veszélye!

A termék helytelen kezelése kárt okozhat.

- Ne használjon agresszív tisztítószeret, fém- vagy nejlon sörtés keféket, továbbá éles, illetve fém tisztítóeszközöket sem – például kést, kemény spatulát és hasonlókat. Ez a felület károsodásához vezethet.
- Ne merítse a terméket vízbe vagy egyéb folyadékokba.

A termék ápolása a felületre korlátozódik. Közben ne jusson nedvesség a csatlakozásokba vagy az áramot vezető alkatrészekbe.

1. Használjon egy száraz, puha kendőt a tisztításhoz.
2. A makacs foltokat enyhén benedvesített kendővel, adott esetben semleges tisztítószerrel távolítsa el.
3. Ezután minden alkatrészt töröljön teljesen szárazra.

Tárolás


A terméket száraz helyen tárolja, ahol a gyermekek nem férhetnek hozzá.

Hibakeresés

Probléma	Lehetséges ok	Probléma elhárítása
A termék nem működik.	Az akkumulátor lemerült.	Csatlakoztassa a terméket egy áramforráshoz és töltsé fel az akkumulátort.
	A hálózati adapter vagy az adapterkábel nincs helyesen csatlakoztatva.	Ellenőrizze a csatlakozásokat és a kötéseket.

Műszaki adatok

LED-műhelylámpa

Modell:	WT8D03
Cikkszám:	818125
Akkumulátor típusa:	Li-Ion, 2.200 mAh, 3,7 V
LED-teljesítmény:	Felső rész: 3 W Elülső rész: 3 W
Fényáram:	LED felső oldal: kb. 300 lm LED eülső oldal: kb. 300 lm
Bemeneti feszültség:	5V  , max. 1A
Védelmi osztály:	III

Megfelelőségi nyilatkozat



Mi, az AHG Wachsmuth & Krogmann mbH, Lange Mühren 1, 20095 Hamburg, Németország, kizárólagos felelősséggel kijelentjük, hogy a fentebb nevezett termék teljesíti a felsorolt EU-irányelvek alapvető követelményeit. Az EU-megfelelőségi nyilatkozat a garanciakártyán feltüntetett gyártói címen igényelhető.

Leselejtezés

A csomagolás leselejtezése



A csomagolást szétválogatva tegye a hulladékba. A kartont és papírt a papír, a fóliát a műanyag szelektív hulladékgyűjtőbe tegye.

A leselejtezett készülék ártalmatlanítása

(Az Európai Unión belül alkalmazandó, illetve azokban az országokban, amelyekben szelektív hulladékgyűjtést alkalmaznak.)



A leselejtezett készülékeket nem szabad a háztartási hulladékba rakni!

Amennyiben a terméket már nem használja, a felhasználó **jogi kötelessége a leselejtezett készüléket a háztartási hulladéktól elkülönítve**, pl. egy közösségi/városi gyűjtőközpontban leadni. Így biztosíthatja a leselejtezett készülékek szakszerű hasznosítását és elkerülheti a negatív környezeti kihatásukat. Az elektromos készülékek ezért a fönti szimbólummal vannak ellátva.



Az akkumulátorokat nem szabad a háztartási hulladékba dobni!

Önnek, attól függetlenül, hogy az akkumulátorok tartalmazzanak-e káros anyagokat, felhasználóként jogi kötelezettsége minden akkumulátort a közössége/városrésze gyűjtőhelyén elhelyezni vagy egy kereskedésben leadni, hogy környezetbarát módon ártalmatlaníthassák őket.

Adja le gyűjtőhelyen a teljes terméket (akkumulátorral együtt) és csak üres állapotban!

*jelölés: Cd = kadmium, Hg = higany, Pb = ólom





HU

Származási hely: Kína

Gyártó:

AHG WACHSMUTH & KROGMANN MBH
LANGE MÜHREN 1
20095 HAMBURG
GERMANY

50000791

ÜGYFÉLSZOLGÁLAT

818125

Kérjük forduljon a magyarországi
ALDI áruházakhoz.

A FOGYASZTÁSI CIKK TÍPUSA:
WT8D03

10/2022

3
ÉV
JÓTÁLLÁS