



Használati
útmutató

TOY
LINO

XL Vitorlázórepülő



Tartalomjegyzék

1. Általános tudnivalók	3
2. Alkalmazott szimbólumok	3
3. Rendeltetésszerű használat	4
4. Biztonsági tudnivalók	4
5. A csomag tartalma / alkatrészek megnevezése.....	5
6. A csomag tartalmának ellenőrzése	5
7. Az eldobós repülő összeszerelése	6
8. Az eldobós repülő használata	6
9. Tisztítás és tárolás	7
10. Ártalmatlanítási tudnivalók.....	7
11. Műszaki adatok.....	7

1. Általános tudnivalók



Az első használat előtt kérjük, olvassa el alaposan a használati útmutatót, különösen a biztonsági utasításokat, és csak a használati útmutatóban leírtaknak megfelelően használja az XL vitorlázórepülőt. A következő utasítások be nem tartása súlyos sérülésekhez vezethet. A használati útmutató az XL vitorlázórepülő elválaszthatatlan részét képezi. Őrizze meg a használati útmutatót a későbbi tájékozódás érdekében; ha pedig egy másik felhasználónak adja tovább az XL vitorlázórepülőt, akkor mellékelje a használati útmutatót is.

A használati útmutató ügyfélszolgálatunknál PDF-fájlként is beszerezhető. Ehhez vegye fel a kapcsolatot ügyfélszolgálatunkkal az alábbi e-mail címen:

info@aspiria-nonfood.de.

A jobb olvashatóság érdekében az XL vitorlázórepülőt a továbbiakban „eldobós repülőnek” nevezzük.

2. Alkalmazott szimbólumok

A használati útmutatóban, az eldobós repülőn és a csomagoláson a következő jelöléseket és jelzőszavakat használtuk.



Használat előtt vegye figyelembe az útmutatót!



FIGYELMEZTETÉS!

Ez a jelölés/jelzőszó közepes kockázatú veszélyt jelöl, amelyet ha nem kerülnek el, súlyos, akár halálos sérüléshez vezethet.

ÉRTESÍTÉS!

Ez a jelzőszó lehetséges anyagi károokra figyelmeztet.



Megfelelőségi nyilatkozat: Az ezzel a szimbólummal jelölt árucikkek megfelelnek az EU-irányelvek követelményeinek.



Ez a szimbólum olyan árucikkeket jelöl, amelyet három év alatti gyermekek nem használhatnak..



Ez a jelölés hasznos kiegészítő információkra és tanácsokra utal.

3. Rendeltetésszerű használat

Az eldobós repülőt játékként levegőben végzett siklórepülésre tervezték. Az eldobós repülő nyolc évnél idősebb gyermekek számára ajánlott. Az eldobós repülő használata megfelelően tágas, szabadtéri helyeken ajánlott. Az eldobós repülő kizárólag magánhasználatra szolgál, üzletszerű felhasználásra nem alkalmas.

4. Biztonsági tudnivalók

⚠ FIGYELMEZTETÉS!

Gyermekeket fenyegető veszélyek!

- Figyelmeztetés. Csak 36 hónaposnál idősebb gyermekek számára alkalmas. Kis alkatrészek. Légutak belső elzáródása miatti fulladásveszély!
- Megeshet, hogy kisebb darabok letörnek az eldobós repülőről, amelyeket lenyelhetnek. Tartsa távol az eldobós repülőt 36 hónaposnál fiatalabb gyermekektől.
- Gyermekek kizárólag felnőtt felügyelete mellett használhatják az eldobós repülőt.

⚠ FIGYELMEZTETÉS!

Sérülésveszély!

- Figyelmeztetés. Ne célozzon szemre vagy arcra.
- Csak a szabadban reptsse az eldobós repülőt, és tartson elegendő távolságot más emberektől és állatoktól.
- Ne reptsse az eldobós repülőt villamos felsővezetékek közelében.
- Ne reptsse az eldobós repülőt fák közelében.
- Ne reptsse az eldobós repülőt természet-, táj- és madárvédelmi területeken.
- Ne reptsse az eldobós repülőt utcák felett, repülőterek közelében, továbbá olyan helyeken, ahol a repülés kifejezetten tilos.

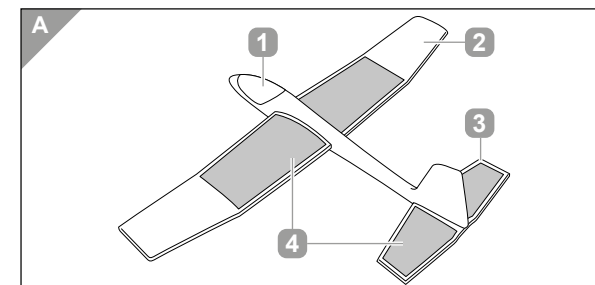
ÉRTEŚÍTÉS!

Anyagi kár veszélye

- Az eldobós repülő anyaga megsérülhet, ha kemény talajon landol, pl. kőburkolat, aszfalt vagy kavicsos utak.
- Lehetőleg puha talajon, például fűvön landoljon az eldobós repülővel.
- A többletterhelés befolyásolhatja az eldobós repülő repülési tulajdonságait és kárt tehet az eldobós repülőben. Ne rögzítsen semmilyen tárgyat az eldobós repülőre.

5. A csomag tartalma / alkatrészek megnevezése

- 1 Törzs
 - 2 Szárny
 - 3 Farokszárny
 - 4 Matricák
- Használati útmutató

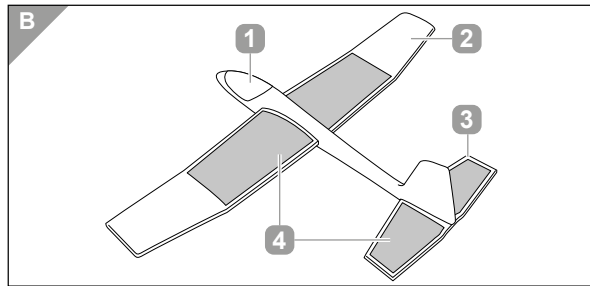


6. A csomag tartalmának ellenőrzése

Vegye ki az eldobós repülő összes alkatrészét a csomagolásból. Ellenőrizze a csomag hiánytalanságát. Ellenőrizze, hogy lát-e károsodást a termék alkatrészein. Amennyiben igen, ne használja az eldobós repülőt, és lépjen kapcsolatba ügyfélszolgálatunkkal

7. Az eldobós repülő összeszerelése

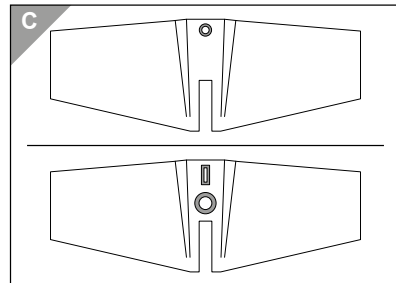
Az eldobós repülő összeszerelése illesztéssel történik. Semmilyen kiegészítő anyagra vagy ragasztóanyagra nincs szükség.



1. Tolja a szárnyat **2** a törzs **1** elülső nyílásának közepéig. A szárny hegyeinek felfelé kell nézniük.
2. Tolja a farokszárnyat **3** a törzs **1** hátsó nyílásába.

A farokszárny beállítása határozza meg az eldobós repülő repülési tulajdonságait::

- a. Siklórepüléshez csúsztassa a farokszárnyat úgy a törzsbe, hogy a kisméretű kör felfelé mutasson.
- b. Hurokrepüléshez csúsztassa a farokszárnyat úgy a törzsbe, hogy a háromszög és a kisméretű kör felfelé mutasson.



3. Ragassza fel a matricákat **4** a szárnyra **2** illetve a farokszárnyra **3**.

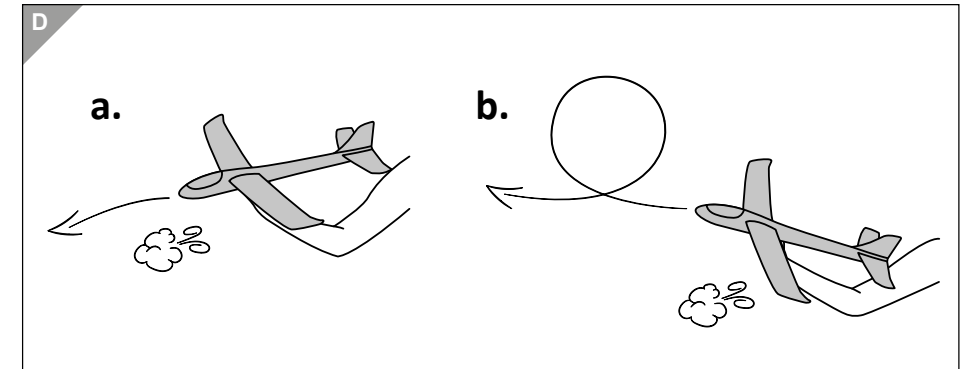
8. Az eldobós repülő használata

Először végezzen néhány próbadobást, hogy megismerhesse az eldobós repülő repülési tulajdonságait. A próbadobásokat csak kis lendülettel hajtsa végre.



Az eldobós repülő akkor repül a legjobban, ha enyhe széllel szemben dobja el. Az eldobós repülőt mindig a szárny alatt fogja meg.

- a. Siklórepüléshez széllel szemben, enyhén lefelé dobja el az eldobós repülőt.
- b. Hurokrepüléshez széllel szemben, enyhén felfelé dobja el az eldobós repülőt.



9. Tisztítás és tárolás

Az eldobós repülőt száraz, puha törlőkendővel tisztítsa meg. A kisebb töréseket vagy repedéseket habnyagragasztóval vagy ragasztópisztollyal javíthatja ki. A javításhoz ne használjon pillanatragasztót. Az eldobós repülőt száraz, jól szellőző helyen tárolja. Óvja az eldobós repülőt a fagytól és a közvetlen napsütéstől. Az eldobós repülőt gyermekek elől elzárva tárolja..

10. Ártalmatlanítási tudnivalók

Az eldobós repülő, valamint a csomagolás egyes részeinek ártalmatlanítása engedéllyel rendelkező hulladékkezelő vállalaton, ill. az illetékes kommunális intézményen keresztül, a hatályos előírások szerint történhet. A hulladékkezelő vállalat munkatársai érdeklődés esetén tájékoztatást adnak a helyes és környezetbarát hulladékkezelés lehetőségeiről.

11. Műszaki adatok

Méret: kb. 86 x 68 x 17 cm



Változat: 2021-12

Cikkszám: 713415

A fogyasztási cikk típusa: ANS-20-147



Származási hely: Kína

Gyártó:

ASPIRIA NONFOOD GMBH

LADEMANNBOGEN 21-23

22339 HAMBURG

GERMANY