



Használati útmutató

crane[®]

VÍZI FÜGGŐÁGY



Tartalomjegyzék

1. Általános tudnivalók	3
2. Alkalmazott szimbólumok.....	3
3. Rendeltetésszerű használat	5
4. Biztonsági tudnivalók.....	5
5. A csomag tartalma.....	7
6. A csomag tartalmának ellenőrzése.....	7
7. A vízi függőágy felpumpálása	7
8. A levegő leengedése.....	8
9. Tisztítás.....	8
10. Karbantartás	8
11. Tárolás.....	8
12. Ártalmatlanítási tudnivalók	9
13. Műszaki adatok.....	9

1. Általános tudnivalók



Az első használat előtt gondosan olvassa el ezt a használati útmutatót, különös figyelmet fordítva a biztonsági tudnivalókra; a vízi függőágyat pedig csak a használati útmutatóban leírtaknak megfelelően használja. A következő utasítások be nem tartása súlyos sérüléseket okozhat. A használati útmutató a vízi függőágy elválaszthatatlan részét képezi. Őrizze meg a használati útmutatót a későbbi tájékozódáshoz. Ha a vízi függőágyat továbbadja, mellékelje a használati útmutatót is. Ez a használati útmutató PDF-fájlként is beszerezhető. Ehhez vegye fel a kapcsolatot ügyfélszolgálatunkkal a következő e-mail-címen: info@aspiria-nonfood.de.

2. Alkalmazott szimbólumok

A használati útmutatóban, a vízi függőágyon és a csomagoláson a következő jelöléseket és jelzőszavakat használtuk.



Használat előtt vegye figyelembe az útmutatót!



FIGYELMEZTETÉS!

Ez a jelölés/jelzőszó közepes kockázatú veszélyt jelöl, amelyet ha nem kerülnek el, súlyos, akár halálos sérüléshez vezethet.



VIGYÁZAT!

Ez a jelölés/jelzőszó alacsony kockázatú veszélyt jelöl, amelyet ha nem kerülnek el, kisebb vagy közepesen súlyos sérülésekhez vezethet.

ÉRTESÍTÉS!

Ez a jelzőszó lehetséges anyagi károokra figyelmeztet.



Általános figyelmeztető jelzések



A termék nem nyújt védelmet vízbe fulladás ellen



Általános rendelkező jelzések



Csak úszni tudóknak



Általános tiltó jelzések



Használat előtt olvassa el a használati útmutatót



Maximális súlyterhelhetőség: 100 kg



A vízben tartózkodó gyermekeket folyamatos felügyelet alatt kell tartani



Személyek megengedett száma (a terméket egyidejűleg használható személyek száma):
Felnőtt: 1, gyerek: 0



Biztonságos távolság a parttól: 10 m



0–14 éves gyermekeknek nem alkalmas



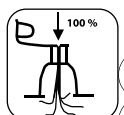
Szárazföld felől fújó szélben használni tilos




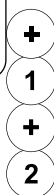
Szárazföld felől érkező vízáramlásnál használni tilos



Maximális megengedett üzemi nyomás



Minden légkamrát teljesen pumpáljon fel



Az eszköz stabil úszóképességű

Az eszközt ki kell egyensúlyozni

3. Rendeltetészerű használat

A vízi függőágy szabadidős vízi felhasználásra szolgál. A vízi függőágy kizárólag úszni tudó, 14 évesnél idősebb személyeknek alkalmas. A vízi függőágy nem játékszer. A terméket használó személy max. testsúlya 100 kg lehet. A vízi függőágy nem úszást segítő eszköz, és nem alkalmas havon vagy jégen történő felhasználásra. A vízi függőágy kizárólag magánhasználatra szolgál, üzletszerű felhasználásra nem alkalmas. A vízi függőágyat kizárólag a használati útmutatóban ismertetett módon használja. Bármely más használat rendeltetésellenes használatnak minősül, anyagi kárt és/vagy személyi sérülést okozhat.

4. Biztonsági tudnivalók



FIGYELMEZTETÉS!

Vízbe fulladás veszélye!

A vízi függőágy nem nyújt védelmet a vízbe fulladás ellen, és úszást segítő eszköznek sem alkalmas. Szakszerűtlen használat során megfulladhat.

- A vízi függőágy nem játék és nem alkalmas 14 évnél fiatalabb gyermekek számára. Soha ne hagyjon gyermeket felügyelet nélkül a vízi függőágy és a csomagolóanyag közelében.
- A vízi függőágy nem alkalmas életmentésre.
- A vízi függőágyat csak olyan személyek használhatják, akik korlátlan úszóképességekkel rendelkeznek. A vízi függőágy nem alkalmas úszni nem tudók számára.
- Mindig tartson 10 m-es biztonságos távolságot a parttól.
- Ne használja a vízi függőágyat, ha alkohol, kábítószer vagy gyógyszerek hatása alatt áll.
- A Vízi függőágyat csak védett vizeken használja (pl. tavak, sekély folyók, partközeli vizek). Ne használja a vízi függőágyat árapály-változáskor vagy erős áramlással, erőteljes hullámveréssel vagy zuhataggal rendelkező vizeken. Előzőleg ismerkedjen meg az adott vízzel.
- Tartson kellő távolságot köves partoktól, mólóktól és zátonyoktól (pl. homokpadok, korallzátonyok vagy szirtek). Tartsa távol magát uszadékoktól és más akadályoktól.

- Soha ne használja a vízi függőágyat zivatar, vihar, erős esőzés vagy szél esetén. Tájékozódjon előre az időjárási helyzetről és a vízi feltételekről.
- Ne használja a vízi függőágyat szárazföld felől fújó szél vagy szárazföld felőli sodrás esetén.
- Ne terhelje a vízi függőágyat a 100 kg-os legnagyobb terhelhetőség felett.
- A Vízi függőágy kizárólag egy személy által használható. Egyidejűleg több személynek ne engedje a vízi függőágy használatát.
- A vízi függőágy felborulhat, ha egyoldalúan terheli azt (pl. a felszállás során). Mindig ügyeljen az egyenletes súlyeloszlásra.
- A vízi függőágyat kizárólag ülő, illetve fekvő helyzetben használja. Ne használja a vízi függőágyat álló helyzetben, és ne másszon rajta körbe.
- Ne használja a vízi függőágyat, ha szivárgás vagy sérülés látható rajta. A felhasználás előtt mindig ellenőrizze a vízi függőágy szivárgásait.
- Ne végezzen módosításokat a vízi függőágyon.

VIGYÁZAT!

Sérülésveszély!

- A vízi függőágy felpumpálásához használjon pumpát. Ne fújja fel szájjal a vízi függőágyat, és ne használjon sűrített levegős kompresszort.

ÉRTESÍTÉS!

Anyagi károk veszélye!

- Ne tegye ki hosszabb időre a vízi függőágyat közvetlen napsugárzás vagy hó hatásának. A termék belsejében megemelkedhet a nyomás. Szükség esetén eresszen le egy kis levegőt a vízi függőágyból.
- A felpumpáláshoz töltőközegként kizárólag levegőt használjon.
- Kerülje a forró tárgyakkal vagy forró vízzel való érintkezést.
- Ne tegye ki a vízi függőágyat 15 °C alatti hőmérsékletnek.
- Tartsa távol a vízi függőágyat az éles szélű és hegyes tárgyaktól. Ezek kárt tehetnek a vízi függőágyban. Ne használja a vízi függőágyat köves partszakaszok közelében.
- Ne alkalmazzon nyomást a vízi függőágyra a parton.

5. A csomag tartalma

Vízi függőágy, 1 x
használati útmutató

6. A csomag tartalmának ellenőrzése

Vegye ki a vízi függőágyat a csomagolásból. Ellenőrizze a csomag tartalmának hiánytalanságát és a vízi függőágy épségét. Ha problémát tapasztal, ne használja a vízi függőágyat.

7. A vízi függőágy felpumpálása

VIGYÁZAT!

Sérülésveszély!

- A vízi függőágy felpumpálásához használjon pumpát. Ne fújja fel szájjal a vízi függőágyat, és ne használjon sűrített levegős kompresszort.
- Tartsa távol a vízi függőágyat az éles szélű és hegyes tárgyaktól. Ezek kárt tehetnek a vízi függőágyban. Ügyeljen arra, hogy a felpumpálás során ne legyen semmilyen éles szélű tárgy a közelben.
- Minden kamrát egyenletesen és teljesen pumpáljon fel. Ügyeljen arra, hogy nem lépi túl a maximális 0,03 bar nyomást.

1. Csomagolja ki a vízi függőágyat, és terítse ki a talajon.
2. Nyissa ki a szelepet a fejrészen (1. szelepjelölés).
3. Pumpálja fel teljesen a légkamrát.
4. Zárja le a szelepet és nyomja be a szelepnnyakat enyhe nyomás alkalmazásával.
5. Nyissa ki a szelepet az oldalrészén (2. szelepjelölés).
6. Pumpálja fel teljesen a légkamrát.
7. Zárja le a szelepet és nyomja be a szelepnnyakat enyhe nyomás alkalmazásával.

FIGYELMEZTETÉS!

Vízbe fulladás veszélye!

Ne használja a vízi függőágyat, ha szivárgás vagy sérülés látható rajta. A felhasználás előtt mindig ellenőrizze a vízi függőágy szivárgásait.

8. A levegő leengedése

1. Húzza ki a szelepet, és nyissa ki a szelepszárat.
2. Nyomja össze a szelepet a legvastagabb részénél a levegő leeresztéséhez.
3. Eközben nyomja össze kezével a vízi függőágyat egészen addig, amíg a levegő maradéktalanul távozott a vízi függőágyból.

9. Tisztítás

ÉRTESÍTÉS!

Anyagi károk veszélye!

- Ne használjon agresszív, súroló hatású vagy oldószer tartalmú tisztítószeret.
- Ne használjon nagynyomású tisztítót.

Puha törülközővel és kevés vízzel tisztítsa meg a vízi függőágyat. Erősebb szennyeződés esetén adjon hozzá kímélő tisztítószeret. Ezt követően hagyja jól megszáradni a vízi függőágyat.

10. Karbantartás

A kisebb szivárgásokat kereskedelmi forgalomban kapható javítótapasszal és speciális ragasztóanyaggal javíthatja meg. Ennek során vegye figyelembe a gyártó alkalmazási utasításait. A javítást követően ne használja a vízi függőágyat legalább 20 percig. A varrások mentén található szivárgások vagy lyukak nem javíthatók.

11. Tárolás

Tárolás előtt tisztítsa meg a vízi függőágyat, és hagyja teljesen megszáradni. A tárolás előtt eressze le teljesen a levegőt a vízi függőágyból. A vízi függőágyat száraz, jól szellőző helyen tárolja. Óvja a vízi függőágyat a fagytól és a közvetlen napsütéstől. A vízi függőágyat gyermekek elől elzárt helyen tárolja.

12. Ártalmatlanítási tudnivalók

A vízi függőágy és valamennyi csomagolóanyaga engedéllyel rendelkező hulladékkezelő vállalatnál, ill. az illetékes kommunális intézményen keresztül, a hatályos előírások szerint kerülhet a hulladékba. A hulladékkezelő vállalat munkatársai érdeklődés esetén tájékoztatást adnak a helyes és környezetbarát hulladékkezelés lehetőségeiről.

13. Műszaki adatok

A felhasználó max. súlya: 100 kg

Méret (felpumpálva): kb. 167 x 82 x 22,5 cm

Maximális üzemi nyomás: 0,03 bar



Állapot: 2021-09

Gyártási szám: 812121

A fogyasztási cikk típusa: ANS-20-118



Származási hely: Vietnam

Gyártó:

ASPIRIA NONFOOD GMBH

LADEMANNBOGEN 21-23

22339 HAMBURG

GERMANY