



Gebrauchsanleitung



GEFLECHT KLAPPSESSEL



**WICHTIG, FÜR SPÄTERE BEZUGNAHME
AUFBEWAHREN: SORGFÄLTIG LESEN**

Inhaltsverzeichnis

| | |
|--|----|
| Übersicht/Verwendung | 3 |
| Lieferumfang | 4 |
| Allgemeines | 5 |
| Gebrauchsanleitung lesen und aufbewahren | 5 |
| Zeichenerklärung | 5 |
| Sicherheit | 6 |
| Bestimmungsgemäßer Gebrauch | 6 |
| Sicherheitshinweise | 6 |
| Vorbereitung | 7 |
| Sessel und Lieferumfang prüfen | 7 |
| Verwendung | 8 |
| Sessel aufstellen | 8 |
| Sessel zusammenklappen | 8 |
| Rückenlehne einstellen | 8 |
| Pflege und Reinigung | 9 |
| Aufbewahrung | 9 |
| Technische Daten | 9 |
| Entsorgung | 10 |
| Verpackung entsorgen | 10 |
| Sessel entsorgen | 10 |
| Garantiekarte | 11 |
| Garantiebedingungen | 12 |

AT

Vertrieben durch
TEX IDEA GMBH
HOLSTERFELD 10
DE-48499 SALZBERGEN

KUNDENDIENST 811453/ 811452

+49 (0)5971 8 986 281

kundenservice
@texidea.de

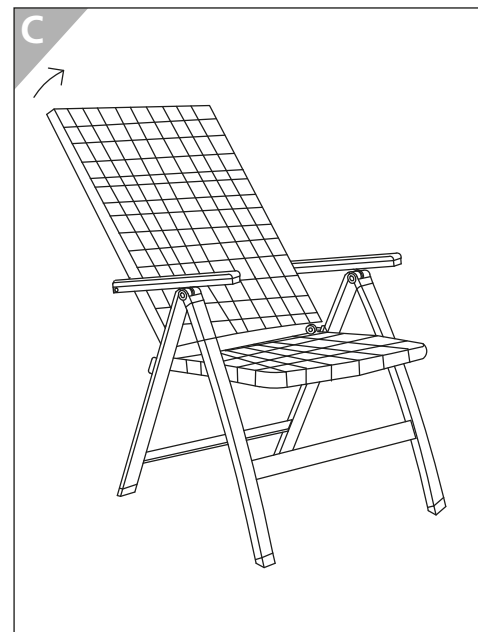
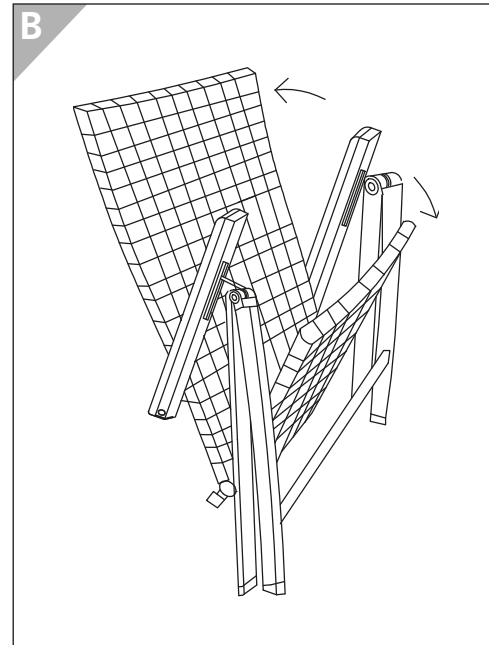
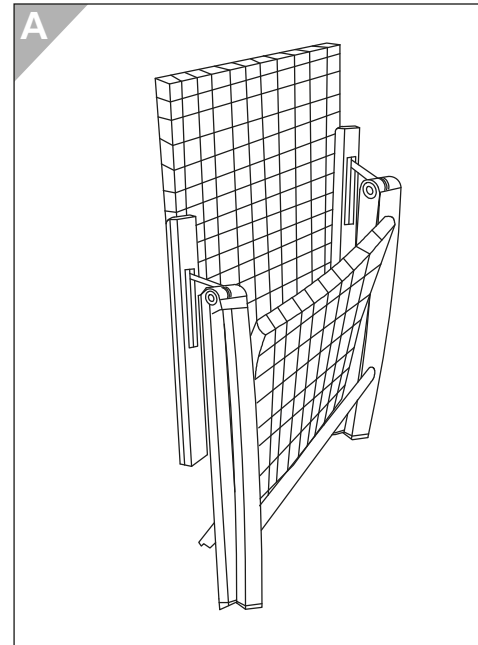
Modell: HO-901/HO-941

03/2022

3

JAHRE GARANTIE

3 **AT**



4 **AT**

Lieferumfang

1 Klappsessel

Allgemeines

Gebrauchsanleitung lesen und aufbewahren



Diese Gebrauchsanleitung gehört zu diesem Geflecht-Klappsessel. Sie enthält wichtige Informationen zur Verwendung und zur Handhabung.

Um die Verständlichkeit zu erhöhen, wird der Geflecht-Klappsessel im Folgenden nur „Sessel“ genannt.

Lesen Sie die Gebrauchsanleitung, insbesondere die Sicherheitshinweise, sorgfältig durch, bevor Sie den Sessel einsetzen. Die Nichtbeachtung dieser Gebrauchsanleitung kann zu schweren Verletzungen oder zu Schäden an dem Sessel führen.

Die Gebrauchsanleitung basiert auf den in der Europäischen Union gültigen Normen und Regeln. Beachten Sie im Ausland auch landesspezifische Richtlinien und Gesetze.

Bewahren Sie die Gebrauchsanleitung für die weitere Nutzung auf. Wenn Sie den Sessel an Dritte weitergeben, geben Sie unbedingt diese Gebrauchsanleitung mit.

Zeichenerklärung

Die folgenden Symbole und Signalworte werden in dieser Gebrauchsanleitung, oder auf der Verpackung verwendet.

⚠️ WARNUNG!

Dieses Signalsymbol/-wort bezeichnet eine Gefährdung mit einem mittleren Risikograd, die, wenn sie nicht vermieden wird, den Tod oder eine schwere Verletzung zur Folge haben kann.

HINWEIS!

Dieses Signalsymbol/-wort warnt vor möglichen Sachschäden.



Sicherheit

Bestimmungsgemäßer Gebrauch

Der Sessel ist ausschließlich als Sitzgelegenheit konzipiert. Er ist ausschließlich für den Privatgebrauch im Gartenbereich bestimmt und nicht für den gewerblichen Bereich geeignet.

Der Sessel darf keinesfalls als Steig- und Stehhilfe oder als Spielgerät verwendet werden.

Verwenden Sie den Sessel nur wie in dieser Gebrauchsanleitung beschrieben. Jede andere Verwendung gilt als nicht bestimmungsgemäß und kann zu Sachschäden oder sogar zu Personenschäden führen.

Der Hersteller oder Händler übernimmt keine Haftung für Schäden, die durch nicht bestimmungsgemäßen oder falschen Gebrauch entstanden sind.

Sicherheitshinweise

⚠️ WARNUNG!

Verletzungsgefahr!

Unsachgemäßer Umgang mit dem Sessel kann zu Verletzungen führen.

- Öffnen und schließen Sie den Sessel vorsichtig, um Verletzungen und Quetschungen an den Fingern zu vermeiden.
- Stellen Sie den Sessel so auf, dass alle vier Fußkappen sicher auf dem Boden stehen. Der Sessel darf nicht wackeln.
- Stellen Sie den Sessel nur auf ebenen, trockenen und rutschfesten Untergrund.
- Stellen Sie vor jedem Gebrauch durch Sichtprüfung sicher, dass der Sessel frei von Schäden ist.
- Stellen Sie sicher, dass alle Teile ordnungsgemäß arretiert sind, bevor Sie den Sessel verwenden.

⚠️ WARNUNG!

Brand- und Verletzungsgefahr!

Das Geflecht des Sessels besteht aus brennbarem Material. Wenn den Sessel zu nahe an eine starke Hitzequelle gelangt (z. B. bei einem Lagerfeuer), kann der Sessel schmelzen oder brennen.

- Sämtliche Bestandteile sind von offenem Feuer fernzuhalten.

⚠️ WARNUNG!

Erstickungsgefahr!

Wenn Kinder mit dem Verpackungsmaterial spielen und sich die Kunststoffbeutel der Verpackung über den Kopf stülpen, können sie ersticken.

- Lassen Sie Kinder nicht mit der Verpackungsfolie spielen. Kinder können sich beim Spielen darin verfangen und ersticken.

HINWEIS!

Beschädigungsgefahr!

Unsachgemäßer Umgang mit dem Sessel kann zu Beschädigungen des Sessels führen.

- Schützen Sie den Sessel vor Witterungseinflüssen, indem Sie ihn z.B. nicht direkter Sonneneinstrahlung aussetzen und vor Feuchtigkeit schützen.

Vorbereitung

Sessel und Lieferumfang prüfen

HINWEIS!

Beschädigungsgefahr!

Wenn Sie die Verpackung unvorsichtig mit einem scharfen Messer oder anderen spitzen Gegenständen öffnen, kann der Sessel schnell beschädigt werden.

Verwendung

Sessel aufstellen

- Halten Sie den Sessel an der Rückenlehne fest und klappen Sie ihn vorsichtig nach vorne auf. Stabilisieren Sie den Sessel ggf. indem Sie einen Fuß auf die Verbindungsstrebe der hinteren Stuhlbeine stellen.
- Stellen Sie sicher, dass die Halterungen der Sitzfläche in die Nuten an den hinteren Stuhlbeinen einrasten.

Sessel zusammenklappen

- Lösen Sie die Halterungen der Sitzfläche aus den Nuten an den hinteren Stuhlbeinen und schieben Sie den Sessel vorsichtig zusammen.

Rückenlehne einstellen

- Heben Sie die Armlehnen gleichmäßig an.
- Schieben Sie die Armlehnen vor bzw. zurück, um die Neigung der Rückenlehne einzustellen.
- Lassen Sie beide Armlehnen gleichmäßig und vollständig einrasten, um die Rückenlehne in der gewünschten Position zu fixieren.

Pflege und Reinigung

HINWEIS!

Beschädigungsgefahr!

Unsachgemäßer Umgang mit dem Sessel kann zu Beschädigungen führen.

- Säubern Sie den Sessel mit einer milden Seifenlauge. Anschließend lassen Sie ihn vollständig trocknen.
- Verwenden Sie keinesfalls lösungsmittelhaltige, alkalische oder saure Reiniger sowie keine Dampfstrahler zur Reinigung des Sessels.
- Stellen Sie bei schlechten Witterungsverhältnissen wie Hagel oder Sturm den Sessel an einem geschützten Ort unter.

Aufbewahrung

- Reinigen Sie den Sessel vor dem Einlagern und trocknen Sie ihn gut.
- Lagern Sie den Sessel bevor die Temperatur den Gefrierpunkt erreicht und achten Sie dabei darauf, dass sich kein Wasser in dem Geflecht befindet.
- Bewahren Sie den Sessel abgebaut in der Originalverpackung auf. Der Lagerort sollte trocken und gut durchlüftet sein.
- Achten Sie darauf, dass der Sessel keine Stolperfalle darstellt.

Technische Daten

| | |
|----------------------------|-----------------------|
| Modell: | 20-2220/HO-901/HO-941 |
| Aufbaumaße (L x B x H): | 72 x 60 x 109 cm |
| Zulässige Gesamtbelastung: | ca. 120 kg |

| | |
|----------------|---------------------------------|
| Artikelnummer: | 811453 (Braun) 811452 (Grau) |
|----------------|---------------------------------|

Da unsere Produkte ständig weiterentwickelt und verbessert werden, sind Design- und technische Änderungen möglich.

AT

Entsorgung

Entsorgung

Verpackung entsorgen



Entsorgen Sie die Verpackung sortenrein. Geben Sie Pappe und Karton zum Altpapier, Folien in die Wertstoff-Sammlung.

Sessel entsorgen

Entsorgen Sie den Sessel gemäß der in Ihrem Land geltenden Vorschriften zur Entsorgung. Über die Möglichkeiten der Entsorgung können Sie sich bei Ihrem öffentlich-rechtlichen Entsorgungsträger informieren.

10

kundenservice@texidea.de

KUNDENDIENST


DE +49 (0)5971 8986281



AT

GARANTIEKARTE GEFLECHT KLAPPSESSEL

Bevor Sie Ihr Gerät einsenden wenden Sie sich telefonisch oder per Mail an unseren **KUNDENDIENST**. So können wir Ihnen bei eventuellen Bedienungsfehlern helfen.



03/2022

MODELL: HO-901/HO-941

KUNDENDIENST

+49 (0)5971 8 986 281
 kundenservice@texidea.de

ARTIKELNUMMER

811453/811452

SERVICESTELLE

tex idea GmbH
Holsterfeld 10
48499 Salzbergen, DEUTSCHLAND
www.texidea.de

Beschreibung der Störung:

Ihre Informationen:

Name: _____

Adresse: _____

E-Mail: _____



Garantiebedingung



Sehr geehrter Kunde!

Die **HOFER Garantie** bietet Ihnen weitreichende Vorteile gegenüber der gesetzlichen Gewährleistungspflicht:

Garantiezeit: 3 Jahre ab Zeitpunkt der Übernahme

Garantieleistung: **Kostenfreie Reparatur bzw. Austausch**

Keine Transportkosten

Hotline: +49 (0)5971 8 986 281

Erreichbarkeit: Max. 0,49 € pro Minute aus dem Festnetz. Aus dem Mobilfunknetz können höhere Kosten entstehen.

Bitte beachten Sie, dass die Art der Garantieleistung im Einzelfall von **HOFER** bestimmt wird.

Um die Garantie in Anspruch zu nehmen senden Sie uns:

- Halten Sie bitte die vollständig ausgefüllte Garantiekarte und den Kassenbon bzw. die Rechnung bereit.
- Kontaktieren Sie unseren **KUNDENDIENST** telefonisch.

Die Garantie gilt nicht:

- bei Schäden durch Elementarereignisse. (z.B. Blitz, Wasser, Feuer, Frost, etc.), Unfall, Transport, ausgelaufene Batterien oder unsachgemäße Benutzung
- bei Beschädigung oder Veränderung durch den Käufer/Dritte
- bei Missachtung der Sicherheits- und Wartungsvorschriften, Bedienungsfehler
- bei Verkalkung, Datenverlust, Schadprogramme, Einbrennschäden
- auf die normale Abnutzung von Verschleißteilen (z.B. Akkukapazität)

Nach Ablauf der Garantiezeit haben Sie weiterhin die Möglichkeit an der **SERVICESTELLE** Reparaturen kostenpflichtig durchführen zu lassen. Falls die Reparatur oder der Kostenvoranschlag für Sie nicht kostenfrei sind, werden Sie vorher verständigt.

Die gesetzliche Gewährleistungspflicht des Übergebers wird durch diese Garantie nicht eingeschränkt. Die Garantiezeit kann nur verlängert werden, wenn dies eine gesetzliche Norm vorsieht. In den Ländern, in denen eine (zwingende) Garantie und/oder eine Ersatzteillagerhaltung und/oder eine Schadenersatzregelung gesetzlich vorgeschrieben sind, gelten die gesetzlich vorgeschriebenen Mindestbedingungen. Das Serviceunternehmen und der Verkäufer übernehmen bei Reparaturannahme keine Haftung für eventuell auf dem Produkt vom Kunden gespeicherte Daten oder Einstellungen.

