



# GARANCIJSKI LIST

## ZUNANJA MIZA ZA NAMIZNI TENIS


Vaši podatki:

Ime kupca: \_\_\_\_\_

Poštna številka in kraj: \_\_\_\_\_

\_\_\_\_\_

\_\_\_\_\_

 \_\_\_\_\_ E-pošta: \_\_\_\_\_

Datum nakupa \* \_\_\_\_\_

\*Priporočamo, da skupaj s tem garancijskim listom shranite tudi račun.

Kraj nakupa: \_\_\_\_\_

Opis napake:

Podpis: \_\_\_\_\_



Izpolnjen garancijski list pošljite skupaj z izdelkom v okvari na naslov:

Naslov(i) servisa:

Lukadora Austria GmbH



Josef-Schwer-Gasse 9


5020 Salzburg

AUSTRIA

POPRODAJNA PODPORA

81055

  00800 5505 5055

 service@lukadora.com

IZDELEK:  
LK#5500

05/2018

Brezplačna telefonska pomoč

Dosegljivost:  
pon.–pet. 08.00–18.00

**3**  
LETA  
GARANCIJE

## Garancijski pogoji

Cenjeni kupec,

za vsak pri nas kupljeni izdelek vam zagotavljamo najboljšo garancijo kakovosti. Ker smo prepričani v kakovost naših izdelkov, vam **Hofer garancija** zagotavlja še bolj širok nabor ugodnosti, kot je določeno z zakonskimi predpisi:

**VELJAVNOST GARANCIJE:**

**3 leta** od datuma izročitve izdelka na območju Republike Slovenije

**NUDIMO VAM:**

brezplačno popravilo oz. zamenjavo izdelka (brez stroškov prevoza) ali vračilo denarja

**INFORMACIJE IN POMOČ UPORABNIKOM:**

na voljo smo vam preko:

tel. št.: 01/ 8346 600

e-pošte: info@hofer.si

spleta: [www.hofer.si/sl/kontakt/](http://www.hofer.si/sl/kontakt/)

**HOFER SVETUJE:** Predlagamo, da se pred vračilom izdelka obrnete na našo pomoč uporabnikom, kjer bomo poskušali v najkrajšem možnem času najti rešitev tudi pri morebitnih vprašanih v zvezi z uporabo izdelka.

**Za uveljavljanje garancije nam posredujte:**

- izdelek, ki je predmet garancije, skupaj z vsemi pripadajočimi deli;
- originalni račun in izpolnjeni garancijski list zato vas prosimo, da račun in garancijski list shranite.

**Garancija ne velja v naslednjih primerih:**

- **za škodo, ki je nastala kot posledica vremenskih vplivov** (npr. udara strele, vode, ognja, zmrzali ipd.), **nesreče** ali **prevoza**;
- **pri izpraznjenih baterijah** ali **nepravilni uporabi**;
- **za poškodbe** ali **spremembe, ki jih povzroči kupec/tretja oseba**;
- **zaradi nespoštovanja varnostnih opozoril, navodil za vzdrževanje** in **zaradi napak pri uporabi**;
- **zaradi vodnega kamna** in **škode, ki jo je le-ta povzročil, izgube podatkov, škodljive programske opreme** in **poškodbe zaradi vročine**;
- **za normalno obrabo obrabljivih delov** (npr. zmogljivost akumulatorja).

Proizvajalec jamči za kakovost oziroma brezhibno delovanje izdelka v garancijskem roku, ki začne teči z izročitvijo blaga. Če popravila ni mogoče izvesti v 45 dnevem roku, bo izdelek popravljen, zamenjan ali pa bo ob soglasju kupca povrnjena kupnina. Garancijska doba se podaljša za čas popravila. Po izteku veljavnosti garancije lahko izdelek servisu še vedno posredujete v popravilo. Če vam popravila ali izdelave predračuna ne moremo nuditi brezplačno, boste o tem vnaprej obveščeni.

Ta garancija ne vpliva na druge zakonske garancijske obveznosti prodajalca in ne izključuje pravic potrošnika, ki izhajajo iz odgovornosti prodajalca za napake na izdelku. Veljavnost garancije se lahko podaljša le, če to predvideva zakon. V državah, v katerih so (obvezna) garancija in/ali skladiščenje rezervnih delov in/ali odškodnina za škodo določeni z zakonom, veljajo zakonsko predpisane minimalne zahteve. Servisna služba in prodajalec pri sprejemu izdelka v popravilo ne prevzemata odgovornosti za izgubo kakršnihkoli podatkov ali nastavitev, ki jih je kupec shranil na izdelku.

Oznaka proizvajalca/uvoznika: Lukadora Austria GmbH Josef-Schwer-Gasse 9 5020 Salzburg AUSTRIA	Podjetje in sedež prodajalca: Hofer trgovina d.o.o. Kranjska cesta 1 1225 Lukovica SLOVENIA
--	---



**SI**

Preden začnete sestavljati in uporabljati mizo za namizni tenis, natančno preberite navodila za montažo in uporabo, saj vsebujejo pomembne nasvete za varno uporabo mize za namizni tenis. Navodila shranite, saj jih boste morda še potrebovali za naročanje nadomestnih delov ali za bodoče informacije.

- Mizo za namizni tenis sestavljajte na čistih in mehkih tleh, pri tem pa naj sodelujeta vsaj **dva odrasla**.
- Pri tem koraku montaže uporabite ustrezno **montažno vrečko**.
- Za pravilen vrstni red montaže sledite navodilom označenim s črkami ABC.
- Če se v teh navodilih pojavi znak za **opombe**, preberite pojasnilo na strani III.
- Če se pojavi znak za **sestavni del**, preberite podatke o nadomestnem delu na strani V.
- Za vsako fazo montaže uporabite predvideno **orodje**.

montažna vrečka



Opombe



Sestavni del 13



Orodje

**SI****Opombe k montaži**

- Pazite, da matico varnostne enote ne zategnete preveč **17**, saj se mora rdeči del še vedno brez težav premikati.
- Pazite, da matice ne zategnete preveč **11**, da se bo mizo za namizni tenis še vedno dalo brez težav zložiti in odpreti.
- Vrnite se k fazi »A« in sestavite drugi del igralne površine.
- Vrnite se k fazi »E« in sestavite drugi del igralne površine.
- Vrnite se k fazi »G« in sestavite drugi del igralne površine.
- Vrnite se k fazi »J« in sestavite drugi del igralne površine.
- Ko ste sestavili mizo, še enkrat preverite delovanje vseh sestavnih delov. Nekatere mize imajo zaščitno prevleko na igralni površini. Bodite pozorni pri odstranjevanju te prevleke.

**SI Navodila za uporabo****SI****NEVARNOST!**

Opozorilo: Obstaja nevarnost, da se varnostni elementi nehote sprostijo. NI IGRAČA! Ne puščajte otrok brez nadzora v bližini mize za namizni tenis. V vetrovnem vremenu obstaja nevarnost, da se miza prevrne.

**OPOZORILO!**

Prevoz, montažo in demontažo morajo izvajati oz. nadzorovati odrasli. Mizo lahko premikate ali na njej igrate šele, ko ste pravilno blokirali vse varnostne elemente. Poskrbite, da miza stoji na ravnih tleh.

**Informacije za uporabnike****SI****Miza za namizni tenis**

Njene mere ustrezajo mednarodnim tekmovalnim predpisom:

Dolžina: 274 cm  
Širina: 152,5 cm  
Višina: 76 cm

Miza za namizni tenis je sestavljena iz dveh igralnih površin in podstavka.

Če je vaša miza za namizni tenis na spodnjem delu igralne površine in v Navodilih za uporabo označena z , je miza odporna proti vremenskim vplivom in lahko preko celega leta ostane zunaj.

Če pa je vaša miza za namizni tenis označena z in z , morate mizo zaščititi pred vremenskimi vplivi in jo shranjevati v suhih prostorih pri sobni temperaturi.

**Varnost**

Pri sestavljanju mize upoštevajte Navodila za montažo. Garancije v primeru nepravilne montaže ne bomo upoštevali.

Mizo za namizni tenis uporabljajte izključno le za igranje namiznega tenisa.

**NEVARNOST!**

**Opozorilo:** Obstaja nevarnost, da se varnostni element oz. zatikalo nehote sprostijo. NI IGRAČA! Ne puščajte otrok brez nadzora v bližini mize za namizni tenis. Prevoz, montažo in demontažo morajo izvajati oz. nadzorovati odrasli. Mizo lahko premikate ali igrate na njej šele, ko ste pravilno blokirali vse varnostne elemente.

Poskrbite, da bo vaša miza stala na ravnih tleh.

V vetrovnem vremenu se lahko zgodi, da močan veter prevrne mizo, če jo imate shranjeno zunaj v položaju za transport. Da bi preprečili nesreče, postavite mizo tako, da jo zaščitite pred vetrom.

Ker mize praviloma nimajo zavor, poskrbite da bo vaša miza stala na ravnih tleh.

Enkrat letno preverite vse vijajčne povezave in po potrebi pritegnite vijake ali pa jih zamenjajte.

**Uporaba in vzdrževanje**

Preden pričnete uporabljati mizo za namizni tenis, si oglejte skice, ki ponazarjajo postavitev mize v igralni položaj in v položaj za transport. Bodite pozorni na nasvete za varnost na spodnjem delu igralne površine in v Navodilih za uporabo.

Poskrbite, da bo miza stala na ravnih tleh, saj lahko le tako zagotovite pravilen igralni položaj.

Za čiščenje mize za namizni tenis uporabljajte navlaženo gobico ali krpo in milejšo čistilo.

Če pri preverjanju sestavnih delov ugotovite, da vam deli manjkajo, ali za bodoče naročanje

nadomestnih delov pokličite spodaj navedeno servisno službo. S seboj imejte Seznam sestavnih delov, Navodila za montažo (na strani V) in serijsko številko. Ta se nahaja na zgornjem desnem robu spodnjega dela igralne površine, ko je miza v položaju za transportiranje.

Shranite Navodila za montažo in Informacije za uporabnike dokler mizo uporabljate. Vsak poškodovani del se mora takoj zamenjati z originalnimi proizvajalčevimi deli.

Izdelek ima garancijo proizvajalca.

**Želimo vam veliko zabave ob igranju namiznega tenisa!**