



Gebrauchs-
anleitung

LED-ACRYL- WEIHNACHTSFIGUR



Inhaltsverzeichnis

1. Allgemeines	3
2. Verwendete Symbole	3
3. Bestimmungsgemäße Verwendung	5
4. Sicherheitshinweise	5
5. Lieferumfang/Teilebeschreibung	7
6. Lieferumfang prüfen.....	7
7. Weihnachtsfigur in Betrieb nehmen	8
8. Weihnachtsfigur verwenden.....	8
9. Reinigung und Wartung.....	8
10. Aufbewahrung	9
11. Entsorgungshinweise.....	9
12. Technische Daten	9

1. Allgemeines



Bitte lesen Sie die Gebrauchsanleitung, insbesondere die Sicherheitshinweise, vor dem ersten Gebrauch sorgfältig durch und verwenden Sie die LED-Acryl-Weihnachtsfigur nur wie in dieser Gebrauchsanleitung beschrieben.

Die Nichtbeachtung der nachfolgenden Hinweise kann zu schweren Verletzungen führen. Die Gebrauchsanleitung ist fester Bestandteil der LED-Acryl-Weihnachtsfigur. Bewahren Sie diese Gebrauchsanleitung zum späteren Nachschlagen auf und geben Sie diese mit, wenn Sie die LED-Acryl-Weihnachtsfigur an einen anderen Benutzer weitergeben.

Diese Gebrauchsanleitung kann auch als PDF-Datei bei unserem Kundenservice angefordert werden. Kontaktieren Sie hierfür die auf der Garantiekarte angegebene Serviceadresse.

Für eine verbesserte Lesbarkeit wird die LED-Acryl-Weihnachtsfigur im Folgenden mit Weihnachtsfigur bezeichnet.

2. Verwendete Symbole

Die folgenden Symbole und Signalwörter werden in dieser Gebrauchsanleitung, auf der Weihnachtsfigur oder auf der Verpackung verwendet.



Vor Gebrauch Anleitung beachten!



WARNUNG!

Dieses Signalsymbol/-wort bezeichnet eine Gefährdung mit einem mittleren Risikograd, die, wenn sie nicht vermieden wird, den Tod oder eine schwere Verletzung zur Folge haben kann.

HINWEIS!

Dieses Signalwort warnt vor möglichen Sachschäden.



Dieses Symbol weist auf nützliche Zusatzinformationen und Tipps hin.

Gilt nur für den Transformator:



www.sgs.com
GS/20/HEL/01170

Changzhou Jutai Electronic Co., Ltd

Geprüfte Sicherheit: Produkte, die mit diesem Symbol gekennzeichnet sind, entsprechen den Anforderungen des deutschen Produktsicherheitsgesetzes (ProdSG).



Konformitätserklärung: Mit diesem Symbol markierte Artikel erfüllen die Anforderungen der EU-Richtlinien. Die vollständige Konformitätserklärung können Sie unter der auf der Garantiekarte angegebenen Serviceadresse anfordern.



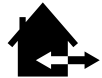
Altgeräte nicht im Hausmüll entsorgen (s. Abschnitt „Entsorgungshinweise“).



Der Transformator entspricht der Schutzklasse II und ist demnach schutzisoliert ausgeführt.



Dieses Symbol kennzeichnet elektrische Artikel, die der Schutzklasse drei entsprechen.



Zum Einsatz im Innen- und Außenbereich geeignet.

IP44

Die Weihnachtsfigur ist gegen Spritzwasser und gegen Fremdkörper, die größer als 1 mm sind, geschützt.



Dieses Symbol kennzeichnet Artikel, die mit Gleichstrom betrieben werden.



Dieses Symbol kennzeichnet Artikel, die mit Wechselstrom betrieben werden.



Herstellungsdatum

3. Bestimmungsgemäße Verwendung

Die Weihnachtsfigur ist für die dekorative Beleuchtung im Innen- und Außenbereich geeignet. Die Weihnachtsfigur ist ein Dekorationsartikel und nicht zur Raumbeleuchtung im Haushalt geeignet. Die Weihnachtsfigur ist kein Spielzeug. Die Weihnachtsfigur ist ausschließlich für den Privatgebrauch bestimmt und ist nicht für den gewerblichen Bereich geeignet. Nehmen Sie keine Veränderungen an der Weihnachtsfigur vor.

4. Sicherheitshinweise



WARNUNG!

Lebensgefahr!

- Strangulationsgefahr! Lassen Sie Kinder niemals unbeaufsichtigt mit der Weihnachtsfigur.
- Erstickungsgefahr! Lassen Sie Kinder niemals unbeaufsichtigt mit dem Verpackungsmaterial.
- Die Weihnachtsfigur ist kein Spielzeug. Gefahren, die vom Produkt ausgehen, können durch Kinder nicht richtig erkannt oder eingeschätzt werden. Halten Sie Kinder vom Produkt fern.
- Die Weihnachtsfigur kann von Kindern ab 8 Jahren sowie von Personen mit verringerten physischen, sensorischen oder mentalen Fähigkeiten (beispielsweise teilweise Behinderte, ältere Personen mit Einschränkung ihrer physischen und mentalen Fähigkeiten) oder Mangel an Erfahrung und Wissen (beispielsweise Kinder) benutzt werden, wenn sie beaufsichtigt oder bezüglich des sicheren Gebrauchs informiert wurden und die daraus resultierenden Gefahren verstehen. Die Reinigung darf nicht von Kindern ohne Beaufsichtigung durchgeführt werden.



WARNUNG!

Unsachgemäßer Umgang mit der Weihnachtsfigur kann zu Stromschlag, Überhitzung und Bränden führen.

- Stellen Sie sicher, dass die Netzspannung mit der Eingangsspannung des Transformators übereinstimmt.
- Schließen Sie die Weihnachtsfigur an einer gut zugänglichen Steckdose an. Wenn Sie die Weihnachtsfigur im Außenbereich verwenden möchten, muss der Transformator in Innenräumen oder

in vor Feuchtigkeit schützenden Steckdosen eingesteckt werden.

- Betreiben Sie die Weihnachtsfigur nicht in der Verpackung.
- Betreiben Sie die Weihnachtsfigur nur in Kombination mit dem beiliegenden Transformator.
- Die Weihnachtsfigur darf ohne die ordnungsgemäß angebrachten Dichtungsringe nicht benutzt werden.
- Überprüfen Sie die Weihnachtsfigur, das Kabel und den Transformator vor jeder Verwendung auf Beschädigungen. Verwenden Sie die Teile nicht bei Beschädigungen, sondern wenden Sie sich an den Kundenservice.
- Das Kabel der Weihnachtsfigur kann nicht ausgetauscht werden. Wenn das Kabel Schäden aufweist, verwenden Sie die Weihnachtsfigur nicht mehr.
- Nehmen Sie keine Veränderungen an der Weihnachtsfigur vor. Die LEDs sind nicht austauschbar.
- Trennen Sie die Weihnachtsfigur vom Stromnetz, wenn Sie sie längere Zeit nicht verwenden.

⚠️ WARNUNG!

Verletzungsgefahr!


- Installieren Sie die Weihnachtsfigur so, dass keine Personen über das Kabel stolpern oder fallen können.

HINWEIS!

Sachschäden vermeiden

- Halten Sie die Weihnachtsfigur und das Kabel von scharfen Kanten und heißen Oberflächen fern.
- Befestigen Sie keine Gegenstände an der Weihnachtsfigur oder dem Kabel.

5. Lieferumfang / Teilebeschreibung



- 1** Weihnachtsfigur
 - a** Rentier
 - b** Weihnachtsmann
 - c** Pinguin
 - d** Schneemann
- 2** Kappe
- 3** Dichtring
- 4** Gewinde
- 5** Transformator
- 6** Funktionstaste

6. Lieferumfang prüfen

HINWEIS!

Beschädigungsgefahr!

Wenn Sie die Verpackung unvorsichtig mit einem scharfen Messer oder anderen spitzen Gegenständen öffnen, können Sie die Weihnachtsfigur beschädigen. Gehen Sie beim Öffnen der Verpackung vorsichtig vor.

Kontrollieren Sie, ob der Lieferumfang vollständig ist und ob die Weihnachtsfigur Schäden aufweist. Ist dies der Fall, verwenden Sie die Weihnachtsfigur nicht. Wenden Sie sich über die auf der Garantiekarte angegebene Serviceadresse an den Hersteller.

7. Weihnachtsfigur in Betrieb nehmen

1. Verbinden Sie die Weihnachtsfigur **1** mit dem Transformator **5**, indem Sie das Kabel der Weihnachtsfigur in die dafür vorgesehene Öffnung des Transformators stecken.
2. Fixieren Sie die Verbindung, indem Sie die Kappe **2** auf das Gewinde **4** des Transformators schrauben. Achten Sie darauf, dass der Dichtring **3** an der richtigen Stelle sitzt.
3. Positionieren Sie die Weihnachtsfigur an der gewünschten Stelle.

8. Weihnachtsfigur verwenden

Die Weihnachtsfigur verfügt über drei Betriebszustände, die über den Knopf auf dem Transformator eingestellt werden können.

- 1 ON** Die Weihnachtsfigur ist eingeschaltet und läuft im Dauerbetrieb.
- 2 TIMER** Die Timerfunktion ist eingeschaltet. Die Weihnachtsfigur läuft sechs Stunden und schaltet sich automatisch ab. Nach weiteren 18 Stunden schaltet sie sich wieder ein.
- 3 OFF** Die Weihnachtsfigur ist ausgeschaltet.

1. Verbinden Sie den Transformator **5** mit dem Stromnetz. Die Weihnachtsfigur schaltet sich automatisch ein (Betriebszustand 1).
2. Um den Timer zu aktivieren drücken Sie die Funktionstaste **6** auf dem Transformator. Der Knopf leuchtet grün (Betriebszustand 2).
3. Um die Weihnachtsfigur auszuschalten, drücken Sie erneut die Funktionstaste (Betriebszustand 3).

9. Reinigung und Wartung

Trennen Sie die Weihnachtsfigur vor der Reinigung vom Stromnetz. Reinigen Sie die Weihnachtsfigur mit einem trockenen, weichen Tuch.

Ein Austausch von LEDs ist nicht möglich. Eine defekte LED beeinflusst nicht die anderen. Die Weihnachtsfigur kann auch mit defekten LEDs weiterbetrieben werden. Die Lichtquellen der Weihnachtsfigur sind nicht ersetzbar; wenn die Lichtquellen ihr Lebensdauerende erreicht haben, ist die gesamte Weihnachtsfigur zu ersetzen.

10. Aufbewahrung

Bewahren Sie die Weihnachtsfigur in ihrer Verpackung an einem trockenen und gut belüfteten Ort auf. Schützen Sie die Weihnachtsfigur vor Frost und direkter Sonneneinstrahlung. Bewahren Sie die Weihnachtsfigur für Kinder unzugänglich auf.

11. Entsorgungshinweise

Verpackung

Sämtliche Verpackungsbestandteile können über einen zugelassenen Entsorgungsbetrieb bzw. über die kommunale, hierfür zuständige Einrichtung gemäß geltender Vorschriften entsorgt werden. Die Mitarbeiter Ihrer Entsorgungseinrichtung informieren Sie auf Anfrage gerne über Möglichkeiten der korrekten und umweltgerechten Entsorgung.

Altgeräte




Alte Elektrogeräte müssen gemäß den gesetzlichen Bestimmungen an Sammelstellen für Elektro- und Elektronikschrott entsorgt werden. Adressen und Öffnungszeiten der Sammelstellen erfahren Sie bei Ihrer örtlichen Verwaltung.


12. Technische Daten

Weihnachtsfigur:

ANS-21-024 Rentier

Maße: ca. 9,3 x 30 x 35 cm
 50 LED: je 3 V, max. 0,06 W
 Eingang: 3,5 V  1,5 W


ANS-21-025 Weihnachtsmann

Maße: ca. 20 x 12,5 x 31,5 cm
 40 LED: je 3 V, max. 0,06 W
 Eingang: 3,5 V  1,5 W

ANS-21-026 Pinguin

Maße: ca. 19 x 15 x 30 cm


30 LED: je 3 V, max. 0,06 W


Eingang: 3,5 V  1,5 W

ANS-21-027 Schneemann

Maße: ca. 19 x 15 x 35 cm

30 LED: je 3 V, max. 0,06 W


Eingang: 3,5 V  1,5 W

Schutzklasse: 

Schutzart: IP44

Transformator:

Eingangsspannung: 220-240 V ~ 50-60 Hz

Ausgangsspannung: 3,5 V  1,5 W

Schutzklasse: 

Schutzart: IP44

Modell: JT-DC3.5V1.5W-H4-IP44

Hersteller: Changzhou Jutai Electronic Co., Ltd

No.8 Longfa Road,Xinbei

District,Changzhou

213031,Jiangsu, P.R. China

Importeur: aspiria nonfood GmbH

Lademannbogen 21-23

22339 Hamburg, Germany



Stand: 2021-06

AT

Vertrieben durch:

ASPIRIA NONFOOD GMBH
LADEMANNBOGEN 21-23
22339 HAMBURG
GERMANY

KUNDENDIENST

715720

Bitte wenden Sie sich an Ihre **HOFER-Filiale**.

MODELL:
ANS-20-024 /-025 /-026 /-027 11/2021

3
JAHRE
GARANTIE