




## LED Garten- und Balkonleuchtstäbe



WK901-ST5



WK901-DS



WK901-TB



WK901-MD

AT

### VERTRIEBEN DURCH:

AHG Wachsmuth & Krogmann mbH  
Lange Mühren 1  
20095 Hamburg  
DEUTSCHLAND

WKNF8935

### KUNDENDIENST

715503

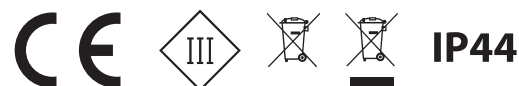
Bitte wenden Sie sich an Ihre **HOFER-Filiale**.

### MODELL:

WK901-ST5/-DS/-TB/-MD

11/2021

**3**  
JAHRE  
GARANTIE



### Lieferumfang

- 1 Modell LED Garten- und Balkonleuchtstäbe
- Timerbedienteil / Batteriefach
- 3 Batterien, Typ LR6/AA
- Bedienungsanleitung
- Garantiekarte

### Bedienungsanleitung lesen und aufbewahren



Bitte vor Inbetriebnahme des Artikels die Anleitung, besonders aber die Anwendungs- und Warnhinweise lesen und beachten.

Bewahren Sie die Anleitung zum Nachlesen auf und geben Sie sie an einen möglichen nachfolgenden Eigentümer weiter.

Der Artikel dient ausschließlich zu Dekorationszwecken, er eignet sich nicht für die Raumbeleuchtung im Haushalt.

Der Artikel darf nur mit dem mitgelieferten Zubehör benutzt werden und ist für die Nutzung im privaten Bereich ausgelegt.

### Zeichenerklärung

Die folgenden Symbole und Signalworte werden in dieser Gebrauchsanleitung, auf dem Artikel oder auf der Verpackung verwendet.



Dieses Signalsymbol/-wort bezeichnet eine Gefährdung mit einem mittleren Risikograd, die, wenn sie nicht vermieden wird, den Tod oder eine schwere Verletzung zur Folge haben kann.



Dieses Signalwort warnt vor möglichen Sachschäden.

**CE** Konformitätserklärung (siehe Kapitel „Konformitätserklärung“): Mit diesem Symbol gekennzeichnete Produkte erfüllen alle anzuwendenden Gemeinschaftsvorschriften des Europäischen Wirtschaftsraums.

**III** Dieses Symbol bedeutet, dass das Produkt mit Schutzkleinspannung (SELV / PELV) arbeitet.

**IP44** Geschützt gegen Eindringen von festen Fremdkörpern ab 1 mm Durchmesser und gegen Spritzwasser.

Für den Außenbereich geeignet.

### Anwendungs- und Warnhinweise



#### Brandgefahr!

**Betreiben Sie den Artikel niemals in der Verpackung!**

Halten Sie Kinder von Verpackungsmaterial fern. Bei Verschlucken besteht **Erstickungsgefahr!** Den Artikel außerhalb der Reichweite von Kindern benutzen und aufbewahren.



#### Batteriehinweise

Verwenden Sie nur Batterien des gleichen Typs, keine unterschiedlichen Typen oder gebrauchte und neue Batterien miteinander. **Explosionsgefahr!**

Tauschen Sie immer alle Batterien gleichzeitig aus. Batterien sind von Kindern fernzuhalten.

Im Falle des Verschluckens einer Batterie muss die betroffene Person sofortige medizinische Hilfe in Anspruch nehmen.

Reinigen Sie Batterie- und Gerätekontakte bei Bedarf vor dem Einlegen.

Batterien keinen extremen Bedingungen aussetzen, z. B. auf Heizkörpern, unter direkter Sonnenstrahlung. **Erhöhte Auslaufgefahr!**

Versuchen Sie nicht, gebrauchte Batterien aufzuladen oder durch Wärme oder andere Mittel zu reaktivieren.

Batterien dürfen nicht kurzgeschlossen, ins Feuer geworfen oder auseinander genommen werden.

**Explosionsgefahr!**

Kontakt mit Haut, Augen und Schleimhäuten muss vermieden werden.

Bei Kontakt mit Batterieflüssigkeit die betroffenen Stellen sofort mit reichlich klarem Wasser spülen und umgehend einen Arzt aufsuchen.

Erschöpfte Batterien müssen umgehend aus dem Gerät genommen werden. **Erhöhte Auslaufgefahr!**

Stellen Sie sicher, dass das Gerät nach Gebrauch abgeschaltet ist.

### Bedienung

- Nehmen Sie den Artikel und die Batterien aus der Verpackung und entfernen Sie sorgfältig sämtliches Verpackungsmaterial.
- Stecken Sie die Erdspeie an gewünschter Position in die Erde.

### Batterien einsetzen

- Verschlussklammern 1 aushängen und den Deckel öffnen.
- Setzen Sie die Batterien wie abgebildet ein (auf korrekte Polarität (+/-) achten), Deckel verschließen und die Verschchlussklammern 1 drücken, bis sie hörbar einrasten. Beachten Sie beim Zuklappen des Deckels die Dichtung im Batteriefach.



**Dichtung muss sich vollständig in der Nut befinden.**

Andernfalls lässt sich der Deckel unter Umständen nicht korrekt verschließen.

### Bestimmungsgemäßer Gebrauch

Bitte diese Artikel nur für Dekorationszwecke im Innen- und Außenbereich verwenden.

**Achtung.** Kein Spielzeug.

Da unsere Produkte ständig weiterentwickelt und verbessert werden, sind Design- und technische Änderungen möglich.

Die Lichtquelle dieser Leuchte ist nicht ersetzbar; wenn die Lichtquelle ihr Lebensdauerende erreicht hat, ist die gesamte Leuchte zu ersetzen.

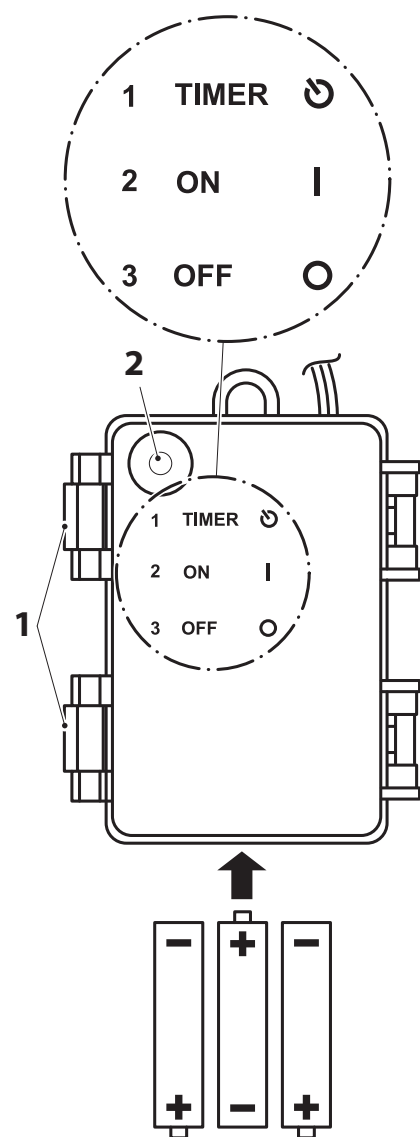
Die Zuleitung dieses Artikels darf nicht gekürzt werden!

Die Leuchtstäbe dürfen nicht mit anderen Leuchtstäben oder Lichterketten elektrisch verbunden werden.

## Ein-/ und ausschalten

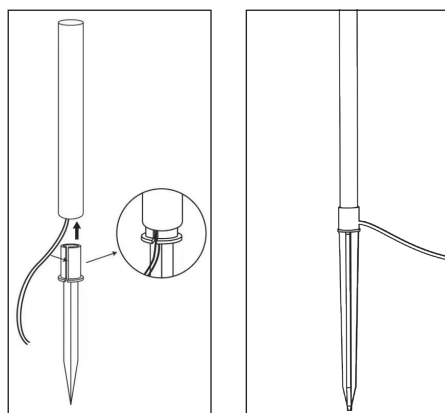
EIN/AUS Schalter 2 hat 3 Funktionen:

- 1 Mal drücken -> leuchtet dauernd für 6 Stunden mit einer anschließenden Pause von 18 Stunden. Leuchtet anschließend zur Einschaltzeit erneut 6 Stunden mit einer anschließenden 18-stündigen Pause.
- das 2. Mal drücken -> leuchtet dauernd
- das 3. Mal drücken -> Aus



## Montage

Bitte stecken Sie den LED-Leuchstab mit der Verlängerung und dem Erdspeiß zusammen und achten darauf, dass das Kabel in den Rohren verbleibt und nicht zwischen diesen gequetscht oder geschert wird.



## Reinigung und Aufbewahrung

- Reinigen Sie den Artikel mit einem Staubwedel, einem Pinsel oder einem trockenen, weichen Tuch. Verwenden Sie zum Reinigen keine aggressiven chemischen Reinigungsmittel, Scheuermittel, harte Schwämme o. ä.
- Wenn Sie den Artikel für eine längere Zeit nicht benutzen, entnehmen Sie die Batterien aus dem Batteriefach.
- Bewahren Sie ihn am Besten in der Originalverpackung auf.

## Technische Daten

Modell	WK901 -STS / -DS / -TB / -MD
Artikelnummer	715503
Schutzklasse	III
Zuleitung	ca. 50 cm
Timerfunktion	6 Stunden an, 18 Stunden aus
inkl. 3 Batterien	3x AA LR6 1.5 V Batterien (Activ energy / Top craft)
Schutzart	IP44
Abstand zwischen Stäben	ca. 100 cm

## Modelle

### WK901-STS

Sternenstrauß

4 Stäbe / Set  
6 LED Stränge / Stab  
24x 0.06 W LED  
warmweiß, 2800 K / 3 LM  
Durchmesser je Stern ca. 3,1 cm  
Gesamthöhe ca. 60 cm

### WK901-DS

Doppelstern

5 Stäbe / Set  
1 LED / Stab  
5x 0.06 W LED  
warmweiß, 2800 K / 3 LM  
Durchmesser je Stern ca. 11 cm  
Gesamthöhe ca. 51 cm

## WK901-TB

Tannenbaum

5 Stäbe / Set  
1 LED / Stab  
5x 0.06 W LED  
warmweiß, 2800 K / 3 LM  
Gesamthöhe ca. 51 cm  
Größe der Tannenbäume ca. 8,7 x 11 cm

## WK901-MD

Mix-Dekor

5 Figuren / Set \*  
1 LED / Stab  
5x 0.06 W LED  
RGB-Farbwechsel  
Gesamthöhe ca. 51 cm  
Baum Größe ca. 8,7 x 11 cm  
Weihnachtsmann Größe ca. 7,8 x 10,3 cm  
Glocke Größe ca. 9,2 x 10,1 cm  
Rentier Größe ca. 7,5 x 10,3 cm  
Kerze Größe ca. 9 x 11,1 cm

\* Baum, Weihnachtsmann, Glocke, Rentier, Kerze

## Konformitätserklärung

**CE** Wir, AHG Wachsmuth & Krogmann mbH, Lange Mühren 1, 20095 Hamburg, Deutschland erklären in alleiniger Verantwortung, dass das weiter oben genannte Produkt die grundlegenden Anforderungen der aufgeführten EU Richtlinien erfüllt. Die EU-Konformitätserklärung kann bei der in der Garantiekarte angeführten Herstelleradresse angefordert werden.

## Entsorgung

### Verpackung entsorgen



Entsorgen Sie die Verpackung sortenrein. Geben Sie Pappe und Karton zum Altpapier, Folien in die Wertstoffsammlung.



Das Verpackungsmaterial ist teilweise wiederverwertbar. Entsorgen Sie die Verpackung umweltgerecht und führen Sie sie der Wertstoffsammlung zu. Entsorgen Sie sie an einer öffentlichen Sammelstelle.



**Altgeräte dürfen nicht in den Hausmüll!** Sollte der Artikel einmal nicht mehr benutzt werden können, so ist jeder Verbraucher gesetzlich verpflichtet, Altgeräte getrennt vom Hausmüll, z. B. bei einer Sammelstelle seiner Gemeinde / seines Stadtteils, abzugeben. Damit wird gewährleistet, dass Altgeräte fachgerecht verwertet und negative Auswirkungen auf die Umwelt vermieden werden, deswegen sind Elektrogeräte mit dem hier abgebildeten Symbol gekennzeichnet.



**Batterien und Akkus dürfen nicht in den Hausmüll!** Als Verbraucher sind Sie gesetzlich verpflichtet, alle Batterien und Akkus, egal ob sie Schadstoffe\* enthalten oder nicht, bei einer Sammelstelle in Ihrer Gemeinde / Ihrem Stadtteil oder im Handel abzugeben, damit sie einer umweltschonenden Entsorgung zugeführt werden können. Geben Sie die Batterien nur in entladenerem Zustand an Ihrer Sammelstelle ab!

\* gekennzeichnet mit:  
Cd = Cadmium, Hg = Quecksilber, Pb = Blei