

DE	Bedienungsanleitung LED Automatte „Glow“ Art.Nr. 14508	2
EN	User Instructions LED Car Mat „Glow“ Item number 14508	5
FR	Mode d'emploi LED Jeu de tapis de voiture „Glow“ Numéro d'article 14508	8
IT	Manuale d'uso LED Tappetini per auto „Glow“ Articolo numero 14508	11
ES	Manual de instrucciones LED Alfombrillas de coche „Glow“ Nº de artículo 14508	14
NL	Gebruiksaanwijzing LED Automatten „Glow“ Artikelnummer 14508	17
PL	Instrukcja obsługi LED Mat samochodowych „Glow“ Numer katalogowy 14508	20
CS	Návod k použití LED Autorohoží „Glow“ Číslo produktu 14508	23
SK	Návod na používanie LED Rohožky do auta, súprava „Glow“ Číslo tovaru 14508	26
HU	Kezelési útmutató LED Autószőnyeg „Glow“ Cikkszám: 14508	29
SL	Navodila za uporabo LED Predpražnikov za avto „Glow“ Številka izdelka 14508	32
HR	Upute za upotrebu LED Autotepiha „Glow“ Broj artikla 14508	35
BG	Ръководство за експлоатация LED Стелки за автомобил „Glow“ Артикулен номер 14508	38
RO	Instrucțiuni de utilizare LED Covorașe auto „Glow“ Număr articol 14508	41

1. Allgemeines

1.1 Bedienungsanleitung lesen und aufbewahren



Diese Bedienungsanleitung gehört zu dieser LED-Automatte (im Folgenden nur „Produkt“ genannt). Die Bedienungsanleitung enthält wichtige Informationen zur Inbetriebnahme und Handhabung.

Lesen Sie die Bedienungsanleitung, insbesondere die Sicherheitshinweise, sorgfältig durch, bevor Sie dieses Produkt einsetzen. Die Nichtbeachtung dieser Bedienungsanleitung kann zu schweren Verletzungen oder zu Schäden an der Halterung führen.

Bewahren Sie die Bedienungsanleitung für die weitere Nutzung auf. Wenn Sie das Produkt an Dritte weitergeben, geben Sie unbedingt diese Bedienungsanleitung mit.

2. Erklärung von Warnsymbolen und Hinweisen

Die folgenden Symbole und Signalwörter werden in dieser Bedienungsanleitung verwendet.



Gefahr Dieses Signalsymbol/-wort bezeichnet eine Gefährdung mit einem hohen Risikograd, die, wenn sie nicht vermieden wird, den Tod oder eine schwere Verletzung zur Folge hat.



Warnung Dieses Signalsymbol/-wort bezeichnet eine Gefährdung mit einem mittleren Risikograd, die, wenn sie nicht vermieden wird, den Tod oder eine schwere Verletzung zur Folge haben kann.



Hinweis Dieses Signalwort warnt vor möglichen Sachschäden.



Bedienungsanleitung lesen.



Keine Nadeln hinein stecken.



Gerät der Schutzklasse III.

3. Packungsinhalt

- 2 LED Automatten für Fahrer- und Beifahrerseite
- 1 USB Stecker mit Funktionstaste
- 1 Infrarotfernbedienung mit Batterie
- diese Bedienungsanleitung

4. Sicherheit

4.1 Bestimmungsgemäßer Gebrauch

Dieses Produkt ist ausschließlich zur Verwendung in Personenkraftwagen (PKW) vorgesehen. Es ist ausschließlich für den Privatgebrauch bestimmt und nicht für den gewerblichen Bereich geeignet.

Verwenden Sie dieses Produkt nur wie in dieser Bedienungsanleitung beschrieben. Jede andere Verwendung gilt als nicht bestimmungsgemäß und kann zu Sachschäden oder sogar zu Personenschäden führen. Das Produkt ist kein Kinderspielzeug. Der Hersteller oder Händler übernimmt keine Haftung für Schäden, die durch nicht bestimmungsgemäßen oder falschen Gebrauch entstanden sind.

4.2 Sicherheitshinweise



Gefahr
Lebensgefahr!

Fehlerhafte Positionierung dieses Produktes, kann die Brems-, Gas- und Kupplungspedale blockieren.
→ Nutzen Sie das Produkt nur so, dass die Pedale im Fußraum des Fahrers nicht beeinträchtigt werden
→ Brems-, Gas und Kupplungspedale müssen immer komplett durchgedrückt werden können



Gefahr
Lebensgefahr!

Schon eine kurze Ablenkung kann zu einem Autounfall führen.
→ Bedienen Sie das Produkt nicht während der Autofahrt.

- Sollten Sie durch das LED Licht abgelenkt werden, müssen Sie es ausschalten.
- Die Lichteffekte (Auto, Strobe, Fade und Sound) dürfen während der Autofahrt nicht verwendet werden.



Gefahr Lebensgefahr!

- Die Verwechslung der LED Automatten für Fahrer- und Beifahrerseite kann die Brems-, Gas- und Kupplungspedale blockieren.
- Die LED Automatten sind nur für Fahrzeuge für den Rechtsverkehr zu verwenden.
 - Verwenden Sie die LED Automatten nur so wie abgebildet [Abb A].



Warnung Stromschlaggefahr!

- Fehlerhafte Elektroinstallationen oder zu hohe Netzspannung können zu elektrischem Stromschlag führen.
- Schließen Sie das Produkt nur an einen USB-Anschluss im PKW an
 - Achten Sie darauf, dass die USB-Anschluss immer gut zugänglich ist, damit Sie das Anschlusskabel bei einem Störfall schnell vom Strom trennen können.
 - Betreiben Sie das Produkt nicht, wenn es sichtbare Schäden aufweist oder das Anschlusskabel bzw. der USB-Stecker defekt ist.
 - Wenn das Anschlusskabel des Produkts beschädigt ist, muss es durch den Hersteller oder seinen Kundendienst oder eine ähnlich qualifizierte Person ersetzt werden, um Gefährdungen zu vermeiden.
 - Öffnen Sie das Produkt nicht, sondern überlassen Sie die Reparatur Fachkräften. Wenden Sie sich dazu an eine Fachwerkstatt. Bei eigenständig durchgeführten Reparaturen, unsachgemäßem Anschluss oder falscher Bedienung sind Haftung- und Garantieansprüche ausgeschlossen.
 - Bei Reparaturen dürfen nur Teile verwendet werden, die den ursprünglichen Gerätedaten entsprechen. In diesem Produkt befinden sich elektrische und mechanische Teile, die zum Schutz gegen Gefahrquellen unerlässlich sind.
 - Tauchen Sie das Produkt noch Anschlusskabel, oder -stecker in Wasser oder andere Flüssigkeiten.
 - Fassen Sie den USB-Stecker niemals mit feuchten Händen an.
 - Ziehen Sie den USB-Stecker nie am Anschlusskabel aus dem USB-Anschluss, sondern fassen Sie ihn immer direkt an.
 - Verwenden Sie das Anschlusskabel nie als Tragegriff.
 - Knicken Sie das Anschlusskabel nicht und legen Sie es nicht über scharfe Kanten.
 - Verwenden Sie das Produkt nur im Innenraum von Fahrzeugen.
 - Wenn Sie das Produkt nicht benutzen, es reinigen oder wenn eine Störung auftritt, schalten Sie das Produkt immer aus und ziehen Sie den USB-Stecker aus dem USB-Anschluss.



Hinweis Beschädigungsgefahr!

- Unschonbarer Umgang mit der LED Automatte kann zu Beschädigungen des Produkts führen.
- Bringen Sie das Anschlusskabel nicht mit heißen Teilen in Berührung.
 - Setzen Sie das Produkt niemals hoher Temperatur (Heizung etc.) oder Witterungseinflüssen (Regen etc.) aus.
 - Tauchen Sie das Produkt zum Reinigen niemals in Wasser und verwenden Sie zur Reinigung keinen Dampfreiniger.
 - Verwenden Sie das Produkt nicht mehr, wenn er Risse oder Sprünge hat oder sich verformt hat. Ersetzen Sie beschädigte Bauteile nur durch passende Originalersatzteile.
 - Stecken Sie keine Nadeln oder spitze Gegenstände in das Produkt.
 - Betreiben Sie das Produkt nicht in der Nähe von Wärmequellen, offenen Flammen wie Kerzen oder im direkten Sonnenlicht, um eine Überhitzung zu vermeiden.
 - Achten Sie beim Betrieb darauf, dass der USB-Stecker fest im USB-Anschluss steckt und diese frei von Schmutz ist. Bei ungenügendem Kontakt zwischen USB-Stecker und USB-Anschluss kann die Fahrzeugvibration dafür sorgen, dass die Stromzufuhr in kurzen Abständen ein- und ausschaltet.
 - Schalten Sie das Produkt nicht in gefaltetem oder zusammengeschobenem Zustand ein.
 - Legen Sie keine schweren Gegenstände wie Koffer auf das Produkt

5. Gebrauch



Warnung Verletzungsgefahr!

- Unschonbarer Umgang mit dem Produkt kann zu Verletzungen und Beschädigungen am Produkt führen.
- Achten Sie vor der Inbetriebnahme darauf, dass der USB-Stecker und die Anschlussleitung trocken sind.
 - Knicken oder falten Sie das Produkt nicht und halten Sie ihn von Wasser und anderen Flüssigkeiten fern.
 - Nutzen Sie das Produkt nicht in der Nähe von offenen Flammen oder anderen Wärmequellen wie starker Sonneneinstrahlung.
 - Prüfen Sie das Produkt regelmäßig auf Abnutzungen und Beschädigungen. Falls solche Anzeichen vorhanden sind, das Produkt unsachgemäß genutzt wurde oder nicht mehr funktioniert, nutzen Sie ihn nicht mehr. Geben Sie das Produkt beim Händler zurück oder entsorgen Sie es sachgemäß

5.1. Produkt betreiben



Warnung Verletzungsgefahr!

- Unschonbare Montage des Produktes kann zu Verletzungen führen.

→ Legen Sie das Produkt in den Fußraum des PKW und stellen sicher, dass die Brems-, Gas- und Kupplungspedale nicht beeinträchtigt werden.

5.2 Funktionssteuerung am USB-Stecker mittels Funktionstaste

1x drücken (Einschalten) und Farbe rot

2x drücken Farbe grün

3x drücken Farbe gelb

4x drücken Farbe blau

5x drücken Farbe pink

6x drücken Farbe violett

7x drücken Farbe cyan

8x drücken Farbe weiß

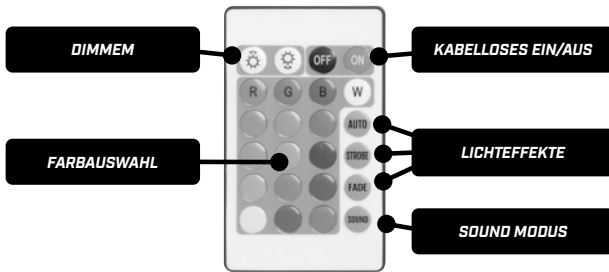
9x drücken Strobe Mode

10x drücken Fade Mode

3 Sekunden lang drücken – Musikmodus – LED Band reagiert auf Umgebungsgeräusche, wie zum Beispiel Musik, mit wechselnden Farben.

5 Sekunden lang drücken schaltet das Licht aus

5.3 Funktionssteuerung mit der Infrarotfernbedienung



6. Reinigung



Hinweis Kurzschlussgefahr!

In das Produkt eingedrungenes Wasser kann einen Kurzschluss verursachen.
→ Tauchen Sie das Produkt niemals in Wasser.



Hinweis Beschädigungsgefahr!

Unsachgemäßer Umgang mit dem Produkt kann zu Beschädigung führen.
→ Verwenden Sie keine aggressiven Reinigungsmittel, Bürsten mit Metall- oder Nylonborsten, sowie scharfe oder metallische Reinigungsgegenstände wie Messer, harte Spachtel und dergleichen. Diese können die Oberflächen beschädigen.
→ Geben Sie das Produkt keinesfalls in die Waschmaschine.

- Ziehen Sie vor der Reinigung den USB-Stecker aus dem USB-Anschluss.
- Wischen Sie den das Produkt mit einem leicht angefeuchteten Tuch ab.
- Lassen Sie alle Teile danach vollständig trocknen.

7. Wartung

In der Infrarotfernbedienung befindet sich eine Batterie, welche ausgetauscht werden kann.

8. Aufbewahrung

- Lagern Sie das Produkt an einem sauberen und trockenen Ort.
- Bewahren Sie das Produkt unzugänglich für Kinder auf.
- Vermeiden Sie, dass das Produkt während der Lagerung geknickt wird, indem schwere Gegenstände auf ihm abgelegt werden.
- Beschweren Sie das Produkt nicht mit schweren Gegenständen.

9. Technische Daten

Leistung:	5W
Spannung:	5V
Schutzklasse:	III
Batterie:	CR2025

10. Konformitätserklärung



Die EU-Konformitätserklärung kann beim Hersteller angefordert werden.

11. Entsorgung



Sollte das Produkt einmal nicht mehr benutzt werden können, so ist jeder Verbraucher gesetzlich verpflichtet, Altgeräte getrennt vom Hausmüll, z.B. bei einer Sammelstelle seiner Gemeinde/seines Stadtteils, abzugeben. Damit wird gewährleistet, dass Altgeräte fachgerecht verwendet und negative Auswirkungen auf die Umwelt vermieden werden. Deswegen sind Elektrogeräte mit obenstehendem Symbol gekennzeichnet.

Entsorgen Sie die Verpackung sortenrein. Geben Sie Pappe und Karton zum Altpapier, Folien in die Wertstoff-Sammlung.

12. Service und Support

Wenden Sie sich bei Fragen zum Produkt an office@walsergroup.com

EN User Instructions

1. General introduction

1.1 Read and keep these user instructions



These user instructions belong to this LED car mat (hereinafter referred to as „product“). The user instructions contain important information on installing and handling of the hail protector cover.

Read the user instructions carefully, especially the safety instructions, before using the product. Failure to observe these instructions may result in serious injury or damage.

Keep the operating instructions safely for future use. If you pass on the product to a third party, be sure to include these user instructions.

2. Explanation of warning symbols and notices

The following symbols and signal words are used in these user instructions.



Danger This signal symbol / word indicates a hazard with a high level of risk which, if not avoided, will result in death or serious injury.



Warning This symbol / signal word indicates a hazard with a medium level of risk, which, if not avoided, can result in death or a serious injury.



Notice This signal word warns of possible material damage.



Read the user instructions.



Don't put needles in it.



Protection class III device.

3. Package contents

- 2 LED car mats for driver and passenger side
- 1 USB connector with function key
- 1 infrared remote control with battery
- these operating instructions

4. Safety

4.1 Proper intended use

This product is only intended for use in passenger cars. It is intended exclusively for private use and not suitable for commercial use.

Use this product only as described in these operating instructions. Any other use is considered improper and can lead to property damage or even personal injury. The product is not a children's toy.

The manufacturer or dealer assumes no liability for damage caused by improper or incorrect use.

4.2 Safety instructions



Danger

Risk of death!

Incorrect positioning of this product can lock the brake, accelerator and clutch pedals.

- Only use the product in such a way that the pedals in the driver's footwell are not impaired
- Brake, accelerator and clutch pedals must always be able to be fully depressed



Danger

Risk of death!

Even a brief distraction can lead to a car accident.

- Do not operate the product while driving.
- If you are distracted by the LED light, you have to switch it off.
- The lighting effects (auto, strobe, fade and sound) must not be used while driving.



Danger

Risk of death!

Mixing up the LED car mats for the driver and front passenger can block the brake, accelerator and clutch pedals.

- The LED car mats are only to be used in right-hand traffic.
- Only use the LED car mats as shown [Fig A].



Warning

Risk of electric shock!

Faulty electrical installations or excessively high mains voltage can lead to electric shock.

- Only connect the product to a USB port in the car
- Make sure that the USB connection is always easily accessible so that you can quickly disconnect the connection cable from the power supply in the event of a fault.
- Do not operate the product if it is visibly damaged or if the connection cable or USB plug is defective.
- If the connection cable of the product is damaged, it must be replaced by the manufacturer or its customer service or a similarly qualified person in order to avoid hazards.
- Do not open the product; have the repairs carried out by specialists. To do this, contact a specialist workshop. In the event of repairs carried out independently, improper connection or incorrect operation, liability and guarantee claims are excluded.
- Only parts that correspond to the original device data may be used for repairs. This product contains electrical and mechanical parts that are essential to protect against sources of danger.
- Immerse the product and the connection cable or plug in water or other liquids.
- Never touch the USB plug with wet hands.
- Never pull the USB plug out of the USB port by the connection cable; always grasp it directly.
- Never use the connection cable as a handle.
- Do not kink the connection cable and do not lay it over sharp edges.
- Only use the product in the interior of vehicles.
- If you are not using the product, cleaning it, or if a fault occurs, always switch the product off and pull the USB plug out of the USB port.



Note

Risk of damage!

Improper handling of the LED car mat can damage the product.

- Do not bring the connection cable into contact with hot parts.
- Never expose the product to high temperatures (heating, etc.) or the effects of weather (rain, etc.).
- Never immerse the product in water for cleaning and do not use a steam cleaner for cleaning.
- Stop using the product if it is cracked, cracked or deformed. Only replace damaged components with suitable original spare parts.
- Do not insert needles or pointed objects into the product.
- Do not operate the product near heat sources, open flames such as candles or in direct sunlight to avoid overheating.
- During operation, make sure that the USB plug is firmly inserted in the USB port and that it is free of dirt. If there is insufficient contact between the USB plug and the USB port, the vehicle vibration can ensure that the power supply switches on and off at short intervals.
- Do not switch on the product when it is folded or pushed together.
- Do not place heavy objects such as suitcases on the product

5. Use



Warning

Risk of injury!

Improper handling of the product can lead to injuries and damage to the product.

- Before commissioning, make sure that the USB plug and the connection cable are dry.
- Do not kink or fold the product and keep it away from water and other liquids.
- Do not use the product in the vicinity of open flames or other heat sources such as strong sunlight.
- Check the product regularly for wear and damage. If there are any signs of this, the product has been used improperly or has stopped working, stop using it. Return the product to the dealer or dispose of it properly

5.1. Operate the product



Warning

Risk of injury!

Improper assembly of the product can lead to injuries.

→ Place the product in the footwell of the car and make sure that the brake, accelerator and clutch pedals are not impaired.

5.2 Function control on the USB connector using the function key

Press 1x (switch on) and color red

Press twice color green

Press 3x color yellow

4x press color blue

5x press color pink

6x press color purple

7x press color cyan

8x press color white

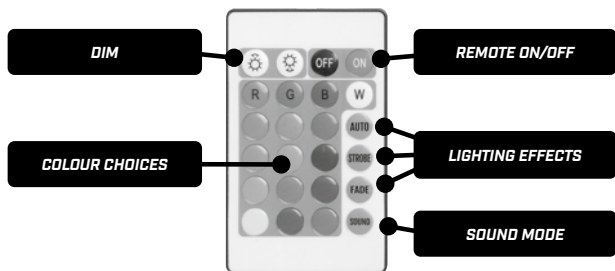
Press Strobe Mode 9 times

Press Fade Mode 10 times

Press for 3 seconds - Music mode - LED strip reacts to ambient noises, such as music, with changing colors.

Pressing for 5 seconds turns the light off

5.3 Function control with the infrared remote control



6. cleaning



Note

Risk of short circuit!

Water that has penetrated the product can cause a short circuit.

→ Never immerse the product in water.



Note

Risk of damage!

Improper handling of the product can lead to damage.

→ Do not use aggressive cleaning agents, brushes with metal or nylon bristles, or sharp or metallic cleaning objects such as knives, hard spatulas and the like. These can damage the surfaces.

→ Never put the product in the washing machine.

- Before cleaning, pull the USB plug out of the USB port.
- Wipe the product with a slightly dampened cloth.
- Then let all parts dry completely.

7. Maintenance

There is a battery in the infrared remote control that can be replaced.

8. Storage

- Store the product in a clean and dry place.
- Keep the product out of the reach of children.
- Avoid bending the product during storage by placing heavy objects on it.
- Do not weigh the product down with heavy objects.

9. Technical specifications

Power:	5W
Voltage:	5V
Protection class:	III
Battery:	CR2025

10. Declaration of conformity



The EU declaration of conformity can be requested from the manufacturer.

11. Disposal



If the product can no longer be used, every consumer is legally obliged to separate old devices from household waste, e.g. at a collection point in his municipality / district. This ensures that old devices are used correctly and negative effects on the environment are avoided. That is why electrical devices are marked with the above symbol.

Dispose of the packaging according to type. Dispose of cardboard as waste paper and foils in the recyclable material collection.

12. Service and Support

If you have any questions on the product please contact: office@walsergroup.com



Mode d'emploi

1. Généralités

1.1 Lire et conserver le mode d'emploi



Ce mode d'emploi fait partie de ce tapis de voiture à LED (ci-après dénommé «produit»). Ce manuel contient des informations importantes au sujet de sa mise en service et de sa manipulation.

Lisez soigneusement le mode d'emploi, en particulier les consignes de sécurité, avant d'utiliser le produit. Le non-respect de ces instructions peut entraîner des blessures graves ou provoquer des dommages.

Conservez ce mode d'emploi pour permettre son utilisation dans le futur. Si vous remettez le produit à un tiers, remettez-lui impérativement le mode d'emploi en même temps.

2. Explication des symboles d'avertissement et des indications

Les symboles et les termes d'avertissement suivants sont utilisés dans ce mode d'emploi :



Danger

Ce symbole / mot de signalisation indique un danger avec un niveau de risque élevé qui, s'il n'est pas évité, entraînera la mort ou des blessures graves.



Avertissement

Ce symbole / mot désigne un risque de niveau moyen qui, s'il persistait, pourrait entraîner la mort ou des blessures graves.



Indication

Ce mot met en garde contre d'éventuels dommages matériels.



Lire le mode d'emploi.



N'y mettez pas d'aiguilles.



Appareil de classe de protection III.

3. Contenu de l'emballage

- Tapis de voiture côté conducteur et passager
- 1 connecteur USB avec touche de fonction
- 1 télécommande infrarouge avec batterie
- ce mode d'emploi

4. Sécurité

4.1 Utilisation adéquate

Ce produit est uniquement destiné à être utilisé dans les voitures particulières. Il est destiné exclusivement à un usage privé et ne convient pas à un usage commercial.

Utilisez ce produit uniquement comme décrit dans ce mode d'emploi. Toute autre utilisation est considérée comme inappropriée et peut entraîner des dommages matériels ou même des blessures corporelles. Le produit n'est pas un jouet pour enfants. Le fabricant ou le revendeur décline toute responsabilité pour les dommages causés par une utilisation incorrecte ou incorrecte.

4.2 Indications relatives à la sécurité



Danger

Risque de mort!

Un positionnement incorrect de ce produit peut bloquer les pédales de frein, d'accélérateur et d'embrayage.
→ N'utilisez le produit que de manière à ce que les pédales dans le plancher du conducteur ne soient pas altérées
→ Les pédales de frein, d'accélérateur et d'embrayage doivent toujours pouvoir être complètement enfoncées



Danger

Risque de mort!

Même une brève distraction peut conduire à un accident de voiture.
→ N'utilisez pas le produit en conduisant.
→ Si vous êtes distrait par la lumière LED, vous devez l'éteindre.
→ Les effets d'éclairage (auto, stroboscopique, fondu et son) ne doivent pas être utilisés pendant la conduite.



Danger

Risque de mort!

Mélanger les tapis de voiture à LED pour le conducteur et le passager avant peut bloquer les pédales de frein, d'accélérateur et d'embrayage.
→ Les tapis de voiture LED ne doivent être utilisés que dans la circulation à droite.
→ Utilisez uniquement les tapis de voiture à LED comme illustré [Fig A].



Avertissement

Risque de choc électrique!

Des installations électriques défectueuses ou une tension secteur trop élevée peuvent entraîner un choc électrique.
→ Connectez uniquement le produit à un port USB de la voiture
→ Assurez-vous que la connexion USB est toujours facilement accessible afin de pouvoir déconnecter rapidement le câble de connexion de l'alimentation en cas de panne.
→ N'utilisez pas le produit s'il est visiblement endommagé ou si le câble de connexion ou la prise USB est défectueux.
→ Si le câble de raccordement du produit est endommagé, il doit être remplacé par le fabricant ou son service après-vente ou une personne de qualification similaire afin d'éviter tout danger.
→ N'ouvrez pas le produit, faites effectuer les réparations par des spécialistes. Pour ce faire, contactez un atelier spécialisé. Dans le cas de réparations effectuées de manière indépendante, d'une connexion incorrecte ou d'un fonctionnement incorrect, la responsabilité et la garantie sont exclues.
→ Seules les pièces correspondant aux données d'origine de l'appareil peuvent être utilisées pour les réparations. Ce produit contient des pièces électriques et mécaniques essentielles pour se protéger contre les sources de danger.
→ Plongez le produit et le câble de raccordement ou la fiche dans de l'eau ou d'autres liquides.
→ Ne touchez jamais la prise USB avec les mains mouillées.
→ Ne retirez jamais la fiche USB du port USB par le câble de connexion, saisissez-la toujours directement.
→ N'utilisez jamais le câble de raccordement comme poignée.
→ Ne pliez pas le câble de raccordement et ne le posez pas sur des arêtes vives.
→ N'utilisez le produit qu'à l'intérieur des véhicules.
→ Si vous n'utilisez pas le produit, ne le nettoyez pas ou en cas de panne, éteignez toujours le produit et débranchez la prise USB du port USB.



Remarque

Risque de dommage!

Une mauvaise manipulation du tapis de voiture LED peut endommager le produit. → Ne mettez pas le câble de connexion en contact avec des pièces chaudes.
→ N'exposez jamais le produit à des températures élevées (chauffage, etc.) ou aux effets des intempéries (pluie, etc.).
→ Ne plongez jamais le produit dans l'eau pour le nettoyer et n'utilisez pas de nettoyeur vapeur pour le nettoyage.
→ Arrêtez d'utiliser le produit s'il est fissuré, fissuré ou déformé. Ne remplacez les composants endommagés que par des pièces de rechange d'origine appropriées.
→ N'insérez pas d'aiguilles ou d'objets pointus dans le produit.
→ N'utilisez pas le produit à proximité de sources de chaleur, de flammes nues telles que des bougies ou à la lumière directe du soleil pour éviter la surchauffe.
→ Pendant le fonctionnement, assurez-vous que la prise USB est fermement branchée dans le port USB et qu'elle est exempte de saleté. Si le contact entre la prise USB et le port USB est insuffisant, les vibrations du véhicule peuvent garantir que l'alimentation électrique s'allume et s'éteint à de courts intervalles.
→ Ne mettez pas le produit sous tension lorsqu'il est plié ou rapproché.
→ Ne placez pas d'objets lourds tels que des valises sur le produit

5. Utilisation



Avertissement

Risque de blessure!

Une mauvaise manipulation du produit peut entraîner des blessures et des dommages au produit.
→ Avant la mise en service, assurez-vous que la prise USB et le câble de connexion sont secs.

- Ne pliez pas et ne pliez pas le produit et tenez-le à l'écart de l'eau et d'autres liquides.
- N'utilisez pas le produit à proximité de flammes nues ou d'autres sources de chaleur telles que les rayons du soleil.
- Vérifiez régulièrement l'usure et les dommages sur le produit. S'il y a des signes de ceci, le produit a été mal utilisé ou a cessé de fonctionner, arrêtez de l'utiliser. Renvoyez le produit au revendeur ou éliminez-le de manière appropriée

5.1. Faire fonctionner le produit



Avertissement Risque de blessure!

Un assemblage incorrect du produit peut entraîner des blessures.

→ Placez le produit dans le plancher de la voiture et assurez-vous que les pédales de frein, d'accélérateur et d'embrayage ne sont pas altérées.

5.2 Contrôle des fonctions sur le connecteur USB à l'aide de la touche de fonction

Appuyez 1x (allumer) et coloriez le rouge

Appuyez deux fois de couleur verte

Appuyez 3x couleur jaune

4x presse couleur bleu

5x couleur de presse rose

6x couleur de presse violet

7x presse couleur cyan

8x couleur de presse blanc

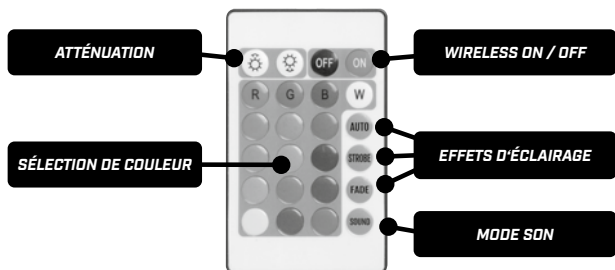
Appuyez 9 fois sur le mode stroboscopique

Appuyez 10 fois sur le mode Fade

Appuyez pendant 3 secondes - Mode musique - La bande LED réagit aux bruits ambiants, tels que la musique, avec des couleurs changeantes.

Appuyez pendant 5 secondes pour éteindre la lumière

5.3 Contrôle des fonctions avec la télécommande infrarouge



6. Nettoyage



Remarque Risque de court-circuit!

L'eau qui a pénétré dans le produit peut provoquer un court-circuit.

→ Ne plongez jamais le produit dans l'eau.



Remarque Risque de dommage!

Une mauvaise manipulation du produit peut entraîner des dommages.

→ N'utilisez pas de produits de nettoyage agressifs, de brosses à poils métalliques ou en nylon, ou d'objets de nettoyage tranchants ou métalliques tels que des couteaux, des spatules dures et autres. Ceux-ci peuvent endommager les surfaces.

→ Ne mettez jamais le produit dans la machine à laver.

- Avant le nettoyage, retirez la fiche USB du port USB.
- Essayez le produit avec un chiffon légèrement humide.
- Ensuite, laissez toutes les pièces sécher complètement.

7. Entretien

Il y a une pile dans la télécommande infrarouge qui peut être remplacée.

8. Espace de rangement

- Stockez le produit dans un endroit propre et sec.
- Gardez le produit hors de la portée des enfants.
- Évitez de plier le produit pendant le stockage en plaçant des objets lourds dessus.
- N'alourdissez pas le produit avec des objets lourds.

9. Spécifications techniques

Puissance:	5 W
Tension:	5V
Classe de protection:	III
Batterie:	CR2025

10. Déclaration de conformité



La déclaration de conformité UE peut être demandée au fabricant.

11. Disposition



Si le produit ne peut plus être utilisé, chaque consommateur est légalement obligé de séparer les anciens appareils des déchets ménagers, par ex. dans un point de collecte de sa commune / district. Cela garantit que les anciens appareils sont utilisés correctement et que les effets négatifs sur l'environnement sont évités. C'est pourquoi les appareils électriques sont marqués du symbole ci-dessus.

Éliminez l'emballage en fonction du type. Jetez le carton et le carton comme vieux papiers et feuilles dans la collecte des matières recyclables.

12. Service et support

Pour toute question sur le produit, veuillez vous adresser à office@walsergroup.com

IT Istruzioni per l'uso

1. Informazioni generali

1.1 Leggere e conservare le istruzioni per l'uso



Le presenti istruzioni per l'uso appartengono a questo tappetino LED per auto (di seguito denominato „prodotto“). Le istruzioni per l'uso contengono informazioni importanti sul funzionamento e l'utilizzo del telo.

Leggere con attenzione le istruzioni per l'uso, in particolare le istruzioni di sicurezza, prima di utilizzare il prodotto. La mancata osservanza delle istruzioni per l'uso può causare gravi lesioni o danni.

Conservare le istruzioni per l'uso per un futuro utilizzo. Quando il prodotto viene passato a terzi, includere anche queste istruzioni per l'uso.

2. Spiegazione dei simboli di avvertimento e delle avvertenze

In queste istruzioni per l'uso si utilizzano i seguenti simboli e parole di avvertimento.



Piccolo

Questo simbolo / parola di segnalazione indica un pericolo con un alto livello di rischio che, se non evitato, provocherà morte o lesioni gravi.



Attenzione

Questo simbolo / parola di avvertimento indica la presenza di una minaccia con un livello medio di rischio che, se non viene evitata, può provocare la morte o lesioni gravi.



Avvertenza

Questa parola di avvertimento mette in guardia verso possibili danni materiali.



Leggere le istruzioni per l'uso.



Non metterci gli aghi.



Dispositivo di classe di protezione III.

3. Contenuto della confezione

- 2 tappetini LED per auto lato conducente e lato passeggero
- 1 connettore USB con tasto funzione
- 1 telecomando a infrarossi con batteria
- queste istruzioni per l'uso

4. Sicurezza

4.1 Uso previsto

Questo prodotto è destinato esclusivamente all'uso su autovetture. È inteso esclusivamente per uso privato e non adatto per uso commerciale.

Utilizzare questo prodotto solo come descritto in queste istruzioni per l'uso. Qualsiasi altro uso è considerato improprio e può causare danni alla proprietà o anche lesioni personali. Il prodotto non è un giocattolo per bambini. Il produttore o il rivenditore non si assume alcuna responsabilità per danni causati da un uso improprio o errato.

4.2 Istruzioni di sicurezza



Pericolo

Rischio di morte!

Un positionnement incorrect de ce produit peut bloquer les pédales de frein, d'accélérateur et d'embrayage.
→ Utilizzare il prodotto solo in modo che i pedali nel vano piedi del conducente non vengano danneggiati
→ I pedali del freno, dell'acceleratore e della frizione devono sempre poter essere premuti a fondo



Pericolo

Rischio di morte!

Anche una breve distrazione può portare a un incidente stradale.
→ Non utilizzare il prodotto durante la guida.
→ Se sei distratto dalla luce LED, devi spegnerla.
→ Gli effetti di illuminazione (auto, strobo, dissolvenza e suono) non devono essere utilizzati durante la guida.



Pericolo

Rischio di morte!

Mescolando i tappetini LED per il conducente e il passeggero anteriore si possono bloccare i pedali del freno, dell'acceleratore e della frizione.
→ I tappetini a LED devono essere utilizzati solo con circolazione a destra.
→ Utilizzare solo i tappetini LED per auto come mostrato [Fig A].



Avvertimento

Rischio di scossa elettrica!

Installazioni elettriche difettose o una tensione di rete eccessivamente alta possono provocare scosse elettriche.
→ Collegare il prodotto solo a una porta USB dell'auto
→ Assicurarsi che la connessione USB sia sempre facilmente accessibile in modo da poter scollegare rapidamente il cavo di connessione dall'alimentazione in caso di guasto.
→ Non utilizzare il prodotto se è visibilmente danneggiato o se il cavo di collegamento o la presa USB è difettosa.
→ Se il cavo di collegamento del prodotto è danneggiato, deve essere sostituito dal produttore o dal suo servizio clienti o da una persona qualificata per evitare pericoli.
→ Non aprire il prodotto; far eseguire le riparazioni da specialisti. Per fare ciò, contattare un'officina specializzata. In caso di riparazioni eseguite in modo indipendente, collegamento improprio o funzionamento errato, sono escluse responsabilità e diritti di garanzia.
→ Per le riparazioni possono essere utilizzate solo parti che corrispondono ai dati originali del dispositivo. Questo prodotto contiene parti elettriche e meccaniche essenziali per la protezione da fonti di pericolo.
→ Immergere il prodotto e il cavo di collegamento o la spina in acqua o altri liquidi.
→ Non toccare mai la presa USB con le mani bagnate.
→ Non estrarre mai la spina USB dalla porta USB tramite il cavo di collegamento; afferrarla sempre direttamente.
→ Non utilizzare mai il cavo di collegamento come maniglia.
→ Non piegare il cavo di collegamento e non appoggiarlo su spigoli vivi.
→ Utilizzare il prodotto solo all'interno dei veicoli.
→ Se non si utilizza il prodotto, lo si pulisce o se si verifica un guasto, spegnere sempre il prodotto ed estrarre la spina USB dalla porta USB.



Nota

Rischio di danni!

Un utilizzo improprio del tappetino LED per auto può danneggiare il prodotto.
→ Non portare il cavo di collegamento a contatto con parti calde.
→ Non esporre mai il prodotto a temperature elevate (riscaldamento, ecc.) O agli agenti atmosferici (pioggia, ecc.).
→ Non immergere mai il prodotto in acqua per la pulizia e non utilizzare un pulitore a vapore per la pulizia.
→ Interrompere l'utilizzo del prodotto se è crepato, incrinato o deformato. Sostituire i componenti danneggiati solo con ricambi originali adeguati.
→ Non inserire aghi o oggetti appuntiti nel prodotto.
→ Non utilizzare il prodotto vicino a fonti di calore, fiamme libere come candele o alla luce diretta del sole per evitare il surriscaldamento.
→ Durante il funzionamento, assicurarsi che la spina USB sia saldamente inserita nella porta USB e che sia priva di sporco. Se il contatto tra la presa USB e la porta USB è insufficiente, la vibrazione del veicolo può garantire che l'alimentazione si accenda e si spenga a brevi intervalli.
→ Non accendere il prodotto quando è piegato o premuto insieme.
→ Non collocare oggetti pesanti come valigie sul prodotto

5. Uso



Avvertimento

Rischio di infortunio!

Una manipolazione impropria del prodotto può causare lesioni e danni al prodotto.

→ Prima della messa in servizio, assicurarsi che la spina USB e il cavo di collegamento siano asciutti.

→ Non piegare o piegare il prodotto e tenerlo lontano da acqua e altri liquidi.

→ Non utilizzare il prodotto in prossimità di fiamme libere o altre fonti di calore come una forte luce solare.

→ Controllare regolarmente il prodotto per usura e danni. Se ci sono segni di ciò, il prodotto è stato utilizzato in modo improprio o ha smesso di funzionare, smettere di usarlo. Restituire il prodotto al rivenditore o smaltirlo correttamente

5.1. Azionare il prodotto



Avvertimento

Rischio di infortunio!

Un montaggio improprio del prodotto può provocare lesioni.

→ Posizionare il prodotto nel vano piedi dell'auto e assicurarsi che i pedali del freno, dell'acceleratore e della frizione non siano compromessi.

5.2 Controllo delle funzioni sul connettore USB utilizzando il tasto funzione

Premere 1 volta (accensione) e colorare di rosso

Premere due volte il colore verde

Premere 3 volte il colore giallo

4x stampa colore blu

5x stampa colore rosa

6x stampa colore viola

7x stampa colore ciano

8x stampa colore bianco

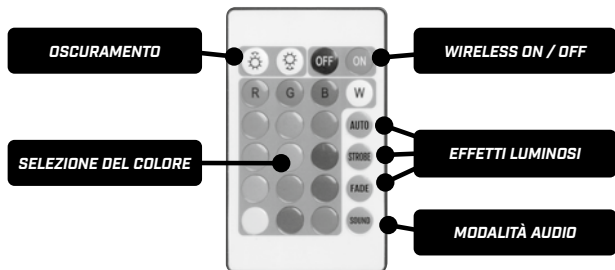
Premi la modalità Strobe 9 volte

Premi Fade Mode 10 volte

Premere per 3 secondi - modalità musica - La striscia LED reagisce ai rumori ambientali, come la musica, cambiando i colori.

Premendo per 5 secondi si spegne la luce

5.3 Controllo delle funzioni con il telecomando a infrarossi



6. Pulizia



Nota

Rischio di cortocircuito!

L'acqua che è penetrata nel prodotto può causare un cortocircuito.

→ Non immergere mai il prodotto in acqua.



Nota

Rischio di danni!

Una manipolazione impropria del prodotto può causare danni.

→ Non utilizzare detergenti aggressivi, spazzole con setole in metallo o nylon o oggetti per la pulizia affilati o metallici come coltelli, spatole dure e simili. Questi possono danneggiare le superfici.

→ Non mettere mai il prodotto in lavatrice.

- Prima di pulire, estrarre la spina USB dalla porta USB.
- Strofinare il prodotto con un panno leggermente inumidito.
- Quindi lasciare asciugare completamente tutte le parti.

7. Manutenzione

C'è una batteria nel telecomando a infrarossi che può essere sostituita.

8. Conservazione

- Conservare il prodotto in un luogo pulito e asciutto.
- Tenere il prodotto fuori dalla portata dei bambini.

- Evitare di piegare il prodotto durante lo stoccaggio appoggiandovi sopra oggetti pesanti.
- Non appesantire il prodotto con oggetti pesanti.

9. Specifiche tecniche

Potenza:	5 W
Voltaggio:	5V
Classe di protezione:	III
Batteria:	CR2025

10. Dichiarazione di conformità



La dichiarazione di conformità UE può essere richiesta al produttore.

11. Disposizione



Se il prodotto non può più essere utilizzato, ogni consumatore è legalmente obbligato a separare i vecchi dispositivi dai rifiuti domestici, ad es. in un punto di raccolta nella sua comunità / distretto. Ciò garantisce che i vecchi dispositivi vengano utilizzati correttamente e si evitino effetti negativi sull'ambiente. Ecco perché i dispositivi elettrici sono contrassegnati con il simbolo sopra.

Smaltire l'imballaggio in base al tipo. Smaltire cartone e cartone come carta straccia e fogli nella raccolta di materiale riciclabile.

12. Assistenza e supporto

In caso di domande sul prodotto, rivolgersi all'indirizzo office@walsergroup.com

ES Manual de instrucciones

1. Generalidades

1.1 Leer y conservar las instrucciones de uso



Estas instrucciones de funcionamiento pertenecen a esta alfombrilla LED para coche (en lo sucesivo, „producto“). Las instrucciones contienen información importante relativa a la manipulación y utilización de la cubierta.

Lea las instrucciones detenidamente de principio a fin –especialmente las notas de seguridad– antes de utilizar el producto. El incumplimiento de las indicaciones contenidas en estas instrucciones de uso podría ocasionar graves lesiones o daños.

Conserve las instrucciones de uso para su consulta futura. Si transfiere el producto a otras personas, no olvide entregar asimismo estas instrucciones de uso.

2. Aclaración de los símbolos de advertencia y precaución

En estas instrucciones se utilizan los siguientes símbolos y palabras de advertencia.



Peligro

Este símbolo / palabra de señal indica un peligro con un alto nivel de riesgo que, si no se evita, provocará la muerte o lesiones graves.



Advertencia

Este símbolo/palabra de advertencia señala una situación con un grado medio de riesgo que, de no evitarse, podría causar la muerte o graves lesiones físicas.



Precaución

Esta palabra de advertencia avisa de posibles daños materiales.



Lea las instrucciones de uso.



No pongas agujas en él.



Dispositivo de clase de protección III.

3. Contenido del paquete

- 2 alfombrillas LED para coche para conductor y acompañante

- 1 conector USB con tecla de función
- 1 mando a distancia por infrarrojos con batería
- estas instrucciones de funcionamiento

4. Seguridad

4.1 Uso indicado

Este producto solo está diseñado para su uso en turismos. Está destinado exclusivamente para uso privado y no apto para uso comercial.

Utilice este producto únicamente como se describe en estas instrucciones de funcionamiento. Cualquier otro uso se considera inadecuado y puede provocar daños materiales o incluso lesiones personales. El producto no es un juguete para niños.

El fabricante o distribuidor no asume ninguna responsabilidad por los daños causados por un uso inadecuado o incorrecto.

4.2 Indicaciones de seguridad



Peligro

¡Riesgo de muerte!

La colocación incorrecta de este producto puede bloquear los pedales de freno, acelerador y embrague.

→ Utilice el producto únicamente de forma que los pedales del espacio para los pies del conductor no se vean perjudicados

→ Los pedales del freno, el acelerador y el embrague siempre deben poder pisarse completamente



Peligro

¡Riesgo de muerte!

Incluso una breve distracción puede provocar un accidente automovilístico.

→ No utilice el producto mientras conduce.

→ Si se distrae con la luz LED, debe apagarla.

→ Los efectos de iluminación (automático, estroboscópico, atenuación y sonido) no deben utilizarse durante la conducción.



Peligro

¡Riesgo de muerte!

Mezclar las alfombrillas LED para automóvil para el conductor y el pasajero delantero puede bloquear los pedales de freno, acelerador y embrague.

→ Las alfombrillas LED para coche solo deben utilizarse en circulación por la derecha.

→ Utilice únicamente las alfombrillas LED para automóvil como se muestra [Fig A].



Advertencia

¡Riesgo de shock eléctrico!

Las instalaciones eléctricas defectuosas o la tensión de red excesivamente alta pueden provocar descargas eléctricas.

→ Conecte el producto únicamente a un puerto USB del automóvil

→ Asegúrese de que la conexión USB sea siempre de fácil acceso para que pueda desconectar rápidamente el cable de conexión de la fuente de alimentación en caso de fallo.

→ No utilice el producto si está visiblemente dañado o si el cable de conexión o el enchufe USB están defectuosos.

→ Si el cable de conexión del producto está dañado, debe ser reemplazado por el fabricante o su servicio de atención al cliente o una persona calificada similar para evitar peligros.

→ No abra el producto, haga que las reparaciones sean realizadas por especialistas. Para ello, contacte con un taller especializado. En el caso de reparaciones realizadas de forma independiente, conexión incorrecta o funcionamiento incorrecto, se excluyen las reclamaciones de responsabilidad y garantía.

→ Para las reparaciones solo se pueden utilizar piezas que se correspondan con los datos originales del dispositivo. Este producto contiene partes eléctricas y mecánicas que son esenciales para proteger contra fuentes de peligro.

→ Sumerja el producto y el cable de conexión o enchufe en agua u otros líquidos.

→ Nunca toque el conector USB con las manos mojadas.

→ Nunca extraiga el conector USB del puerto USB con el cable de conexión; sujételo siempre directamente.

→ No utilice nunca el cable de conexión como asa.

→ No retuerza el cable de conexión ni lo coloque sobre bordes afilados.

→ Utilice el producto únicamente en el interior de vehículos.

→ Si no está utilizando el producto, limpiándolo o si se produce una falla, siempre apague el producto y desenchufe el conector USB del puerto USB.



Nota

¡Riesgo de daños!

El manejo inadecuado de la alfombrilla LED para automóvil puede dañar el producto.

→ No ponga el cable de conexión en contacto con partes calientes.

→ Nunca exponga el producto a altas temperaturas (calefacción, etc.) ni a los efectos del clima (lluvia, etc.).

→ No sumerja nunca el producto en agua para limpiarlo ni utilice un limpiador a vapor para limpiarlo.

→ Deje de usar el producto si está agrietado, agrietado o deformado. Reemplace los componentes dañados únicamente con repuestos originales adecuados.

→ No inserte agujas ni objetos puntiagudos en el producto.

- No utilice el producto cerca de fuentes de calor, llamas abiertas como velas o bajo la luz solar directa para evitar el sobrecalentamiento.
- Durante el funcionamiento, asegúrese de que el conector USB esté insertado firmemente en el puerto USB y de que no tenga suciedad. Si no hay suficiente contacto entre el enchufe USB y el puerto USB, la vibración del vehículo puede garantizar que la fuente de alimentación se encienda y apague a intervalos cortos.
- No encienda el producto cuando esté plegado o juntado.
- No coloque objetos pesados como maletas sobre el producto

5. Utilizar



Advertencia ¡Riesgo de lesiones!

- La manipulación incorrecta del producto puede provocar lesiones y daños al producto.
- Antes de la puesta en servicio, asegúrese de que el conector USB y el cable de conexión estén secos.
 - No retuerza ni doble el producto y manténgalo alejado del agua y otros líquidos.
 - No utilice el producto cerca de llamas abiertas u otras fuentes de calor como la luz solar intensa.
 - Compruebe periódicamente si el producto está desgastado o dañado. Si hay algún signo de esto, el producto se ha usado incorrectamente o ha dejado de funcionar, deje de usarlo. Devuelva el producto al distribuidor o deséchelo correctamente.

5.1. Opere el producto



Advertencia ¡Riesgo de lesiones!

- El montaje incorrecto del producto puede provocar lesiones.
- Coloque el producto en el espacio para los pies del automóvil y asegúrese de que los pedales de freno, acelerador y embrague no estén dañados.

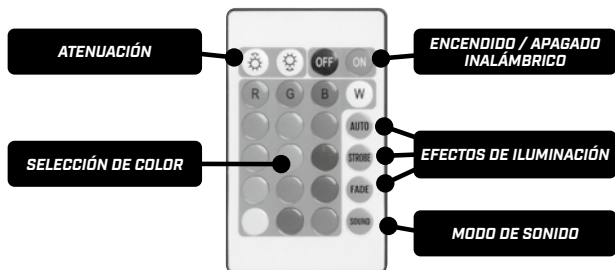
5.2 Control de función en el conector USB mediante la tecla de función

- Pulsa 1x (encender) y color rojo
- Presione dos veces color verde
- Presione 3x color amarillo
- Presione 4x color azul
- Presione 5x color rosa
- 6x presione color violeta
- 7x presione color cian
- Presione 8x color blanco
- Presione el modo estroboscópico 9 veces
- Presione el modo Fade 10 veces

Presione durante 3 segundos - Modo de música - La tira de LED reacciona a los ruidos ambientales, como la música, con colores cambiantes.

Al presionar durante 5 segundos se apaga la luz

5.3 Control de funciones con el mando a distancia por infrarrojos



6. Limpieza



Nota ¡Riesgo de cortocircuito!

- El agua que ha penetrado en el producto puede provocar un cortocircuito.
- Nunca sumerja el producto en agua.



Nota ¡Riesgo de daños!

- La manipulación incorrecta del producto puede provocar daños.
- No utilice productos de limpieza agresivos, cepillos con cerdas de metal o nailon, ni objetos de limpieza metálicos o afilados como cuchillos, espátulas duras y similares. Estos pueden dañar las superficies.
 - Nunca ponga el producto en la lavadora.

- Antes de limpiar, desenchufe el conector USB del puerto USB.

- Limpiar el producto con un paño ligeramente humedecido.
- Luego, deje que todas las partes se sequen completamente.

7. Mantenimiento

Hay una batería en el control remoto por infrarrojos que se puede reemplazar.

8. Almacenamiento

- Almacene el producto en un lugar limpio y seco.
- Mantenga el producto fuera del alcance de los niños.
- Evite doblar el producto durante el almacenamiento colocando objetos pesados sobre él.
- No cargue el producto con objetos pesados.

9. Especificaciones técnicas

Poder:	5W
Voltaje:	5 V
Clase de protección:	III
Batería:	CR2025

10. Declaración de conformidad



La declaración UE de conformidad se puede solicitar al fabricante.

11. Disposición



Si el producto ya no se puede utilizar, todos los consumidores están obligados legalmente a separar los dispositivos viejos de los residuos domésticos, p. Ej. en un punto de recolección en su comunidad / distrito. Esto asegura que los dispositivos antiguos se utilicen correctamente y se eviten los efectos negativos sobre el medio ambiente. Es por eso que los dispositivos eléctricos están marcados con el símbolo anterior.

Deseche el embalaje según el tipo. Deseche el cartón y el cartón como papel de desecho y láminas en la recolección de material reciclable.

12. Servicio técnico y atención al cliente

Para cualquier consulta acerca del producto, contacte con office@walsergroup.com

Gebruiksaanwijzing

1. Algemeen

1.1 Gebruiksaanwijzing lezen en bewaren



Diese Bedienungsanleitung gehört zu dieser LED-Automatte (im Folgenden nur „Produkt“ genannt). De gebruiksaanwijzing bevat belangrijke informatie over ingebruikname en behandeling.

Lees de gebruiksaanwijzing, in het bijzonder de veiligheidsvoorschriften, zorgvuldig door, voordat u het product gebruikt. Het niet naleven van deze gebruiksaanwijzing kan tot zware verwondingen of tot schades leiden. Bewaar de gebruiksaanwijzing voor verder gebruik. Wanneer u het product aan derden doorgeeft, geef dan altijd deze gebruiksaanwijzing mee.

2. Verklaring van waarschuwingssymbolen en aanwijzingen

De volgende symbolen en signaalwoorden worden in deze gebruiksaanwijzing toegepast.



Gevaar

Dit signaalsymbool / woord duidt op een gevaar met een hoog risiconiveau dat, indien het niet wordt vermeden, de dood of ernstig letsel tot gevolg zal hebben.



Waarschuwing

Dit signaalsymbool/-woord is een aanduiding voor een gevaar met een gemiddeld risiconiveau, dat, wanneer deze niet wordt vermeden, de dood of een ernstige overtreding tot gevolg hebben kan.



Aanwijzing

Dit signaalwoord waarschuwt voor mogelijke materiële schade.



Gebruiksaanwijzing lezen.



Steek er geen naalden in.



Beschermingsklasse III apparaat.

3. Verpakkingsinhoud

- 2 LED automatten voor bestuurders- en passagierszijde
- 1 USB-connector met functietoets
- 1 infrarood afstandsbediening met batterij
- deze gebruiksaanwijzing

4. Veiligheid

4.1 Doelmatig gebruik

Dit product is alleen bedoeld voor gebruik in personenauto's. Het is uitsluitend bedoeld voor privégebruik en niet geschikt voor commercieel gebruik.

Gebruik dit product alleen zoals beschreven in deze gebruiksaanwijzing. Elk ander gebruik wordt als oneigenlijk beschouwd en kan leiden tot materiële schade of zelfs persoonlijk letsel. Het product is geen kinderspeelgoed. De fabrikant of dealer is niet aansprakelijk voor schade veroorzaakt door oneigenlijk of onjuist gebruik.

4.2 Veiligheidsinstructies



Gevaar

Levensgevaar!

Een onjuiste positionering van dit product kan de rem-, gas- en koppelingspedalen blokkeren.

- Gebruik het product alleen zo dat de pedalen in de voetenruimte van de bestuurder niet worden gehinderd
- Het rem-, gas- en koppelingspedaal moet altijd volledig kunnen worden ingetrapt



Gevaar

Levensgevaar!

Zelfs een korte afleiding kan tot een auto-ongeluk leiden.

- Bedien het product niet tijdens het rijden.
- Als je wordt afgeleid door de led-lamp, moet je deze uitschakelen.
- De lichteffecten (auto, stroboscoop, fade en geluid) mogen tijdens het rijden niet worden gebruikt.



Gevaar

Levensgevaar!

Het door elkaar halen van de led-automatten voor de bestuurder en voorpassagier kan het rem-, gas- en koppelingspedaal blokkeren.

- De led-automatten zijn alleen geschikt voor rechts verkeer.
- Gebruik de led-automatten alleen zoals afgebeeld [Fig A].



waarschuwing

Risico op elektrische schokken!

Defecte elektrische installaties of een te hoge netspanning kunnen tot elektrische schokken leiden.

- Sluit het product alleen aan op een USB-poort in de auto
- Zorg ervoor dat de USB-aansluiting altijd goed bereikbaar is, zodat je bij een storing de aansluitkabel snel uit de voeding kunt halen.
- Gebruik het product niet als het zichtbaar beschadigd is of als de verbindingkabel of USB-stekker defect is.
- Als de aansluitkabel van het product is beschadigd, moet deze worden vervangen door de fabrikant of zijn klantenservice of een vergelijkbaar gekwalificeerd persoon om gevaren te voorkomen.
- Maak het product niet open; laat reparaties uitvoeren door specialisten. Neem hiervoor contact op met een gespecialiseerde werkplaats. Bij zelfstandig uitgevoerde reparaties, ondeskundige aansluiting of verkeerde bediening zijn aansprakelijkheids- en garantieclaims uitgesloten.
- Alleen onderdelen die overeenkomen met de originele apparaatgegevens mogen voor reparaties worden gebruikt. Dit product bevat elektrische en mechanische onderdelen die essentieel zijn ter bescherming tegen bronnen van gevaar.
- Dompel het product en de aansluitkabel of de stekker in water of andere vloeistoffen.
- Raak de USB-stekker nooit met natte handen aan.
- Trek de USB-stekker nooit aan de aansluitkabel uit de USB-poort, maar pak deze altijd direct vast.
- Gebruik de aansluitkabel nooit als handgreep.
- Knik de aansluitkabel niet en leg deze niet over scherpe randen.
- Gebruik het product alleen in het interieur van voertuigen.
- Als u het product niet gebruikt, reinigt of als er een storing optreedt, schakel het product dan altijd uit en trek de USB-stekker uit de USB-poort.



Notitie

Gevaar voor beschadiging!

Door onjuiste omgang met de LED-automat kan het product beschadigen.

- Breng de aansluitkabel niet in contact met hete onderdelen.
- Stel het product nooit bloot aan hoge temperaturen (verwarming enz.) Of aan weersinvloeden (regen enz.).
- Dompel het product nooit onder in water om te reinigen en gebruik geen stoomreiniger om te reinigen.

- Gebruik het product niet meer als het gebarsten, gebarsten of vervormd is. Vervang beschadigde componenten alleen door geschikte originele reserveonderdelen.
- Steek geen naalden of puntige voorwerpen in het product.
- Gebruik het product niet in de buurt van warmtebronnen, open vuur zoals kaarsen of in direct zonlicht om oververhitting te voorkomen.
- Zorg er tijdens het gebruik voor dat de USB-stekker stevig in de USB-poort is gestoken en dat deze vrij is van vuil. Als er onvoldoende contact is tussen de USB-stekker en de USB-poort, kan de voertuigrilling ervoor zorgen dat de stroomtoevoer met korte tussenpozen in- en uitgeschakeld wordt.
- Schakel het product niet in als het is opgevouwen of tegen elkaar is gedrukt.
- Plaats geen zware voorwerpen zoals koffers op het product

5. Gebruik



Waarschuwing Verwondingsgevaar!

- Onjuiste omgang met het product kan leiden tot verwondingen en schade aan het product. Zorg ervoor dat de USB-stekker en de verbindingkabel droog zijn voor de inbedrijfstelling.
- Knik of vouw het product niet en houd het uit de buurt van water en andere vloeistoffen.
 - Gebruik het product niet in de buurt van open vuur of andere warmtebronnen zoals sterk zonlicht.
 - Controleer het product regelmatig op slijtage en beschadigingen. Als er tekenen zijn dat het product niet op de juiste manier is gebruikt of niet meer werkt, gebruik het dan niet meer. Retourneer het product naar de dealer of voer het op de juiste manier af

5.1. Bedien het product



Waarschuwing Verwondingsgevaar!

- Onjuiste montage van het product kan tot letsels leiden.
- Plaats het product in de voetenruimte van de auto en zorg ervoor dat het rem-, gas- en koppelingspedaal niet wordt gehinderd.

5.2 Functiecontrole op de USB-connector met behulp van de functietoets

1x drukken (inschakelen) en kleur rood

Druk tweemaal op kleur groen

Druk 3x kleur geel

4x perskleur blauw

5x perskleur roze

6x perskleur paars

7x pers kleur cyaan

8x pers kleur wit

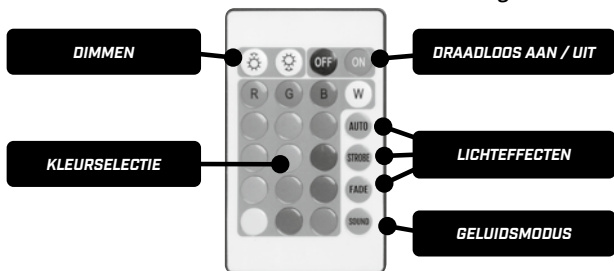
Druk 9 keer op Strobe Mode

Druk 10 keer op Fade Mode

3 seconden indrukken - Muziekmodus - LED-strip reageert op omgevingsgeluiden, zoals muziek, met wisselende kleuren.

Door 5 seconden op te drukken, gaat het licht uit

5.3 Functiecontrole met de infrarood afstandsbediening



6. Reiniging



Notitie Risico op kortsluiting!

- Water dat in het product is binnengedrongen, kan kortsluiting veroorzaken.
- Dompel het product nooit onder in water.



Notitie Gevaar voor beschadiging!

- Onjuiste omgang met het product kan tot schade leiden.
- Gebruik geen agressieve schoonmaakmiddelen, borstels met metalen of nylon borstelharen of scherpe of metalen schoonmaakvoorwerpen zoals messen, harde spatels en dergelijke. Deze kunnen de oppervlakken beschadigen.
 - Doe het product nooit in de wasmachine.

- Trek voor het reinigen de USB-stekker uit de USB-poort.
- Veeg het product af met een licht bevochtigde doek.
- Laat vervolgens alle onderdelen volledig drogen.

7. Onderhoud

In de infrarood afstandsbediening zit een batterij die vervangen kan worden.

8. Opslag

- Bewaar het product op een schone en droge plaats.
- Houd het product buiten bereik van kinderen.
- Voorkom dat het product tijdens opslag buigt door er zware voorwerpen op te plaatsen.
- Weeg het product niet met zware voorwerpen.

9. Technische specificaties

Vermogen: 5W
 Spanning: 5V
 Beschermingsklasse: III
 Batterij: CR2025

10. Conformiteitsverklaring



De EU-conformiteitsverklaring kan bij de fabrikant worden opgevraagd.

11. Verwijdering



Als het product niet meer te gebruiken is, is elke consument wettelijk verplicht om oude apparaten te scheiden van huishoudelijk afval, bijv. bij een inzamelpunt in zijn gemeente / wijk. Dit zorgt ervoor dat oude apparaten correct worden gebruikt en negatieve effecten op het milieu worden vermeden. Daarom zijn elektrische apparaten gemarkeerd met het bovenstaande symbool.

Voer de verpakking af volgens het type. Gooi karton en karton als oud papier en folie in de inzameling voor recyclebaar materiaal.


12. Service en support

Richt u zich bij vragen over het product tot office@walsergroup.com

PL Instrukcja obsługi

1. Informacje ogólne

1.1 Instrukcja obsługi – do przeczytania i zachowania

 Niniejsza instrukcja obsługi dotyczy tego dywanika samochodowego LED (zwanego dalej „produktem”). Instrukcja obsługi zawiera ważne informacje na temat oddania do użytkowania i obsługi produktu.

Instrukcję obsługi, a w szczególności instrukcje bezpieczeństwa, należy dokładnie przeczytać przed rozpoczęciem użytkowania produktu. Nieprzestrzeganie niniejszej instrukcji obsługi może spowodować poważne obrażenia ciała lub szkody.

Instrukcję obsługi należy zachować do wykorzystania w przyszłości. W przypadku przekazywania produktu osobom trzecim należy bezwzględnie przekazać im również niniejszą instrukcję obsługi.

2. Objasnienie symboli ostrzegawczych i wskazówek

W niniejszej instrukcji obsługi używane są następujące symbole i hasła ostrzegawcze.



Zagrożenie

Ten symbol / słowo ostrzegawcze wskazuje na zagrożenie o wysokim stopniu ryzyka, które, jeśli się go nie uniknie, spowoduje śmierć lub poważne obrażenia.



Ostrzeżenie

To oznaczenie/hasło ostrzegawcze oznacza zagrożenie o średnim stopniu ryzyka, którego zlekceważenie może spowodować śmierć lub ciężkie obrażenia.



Wskazówka

To hasło ostrzega przed możliwymi szkodami materialnymi.



Przeczytać instrukcję obsługi.



Nie wkładaj w to igieł.



Urządzenie klasy ochronności III.

3. Zawartość opakowania

- Dywaniki samochodowe z 2 diodami LED po stronie kierowcy i pasażera
- 1 złącze USB z klawiszem funkcyjnym
- 1 pilot na podczerwień z baterią
- niniejszej instrukcji obsługi

4. Bezpieczeństwo

4.1 Użytkowanie zgodne z przeznaczeniem

Ten produkt jest przeznaczony wyłącznie do użytku w samochodach osobowych. Jest przeznaczony wyłącznie do użytku prywatnego i nie nadaje się do użytku komercyjnego.

Używaj tego produktu tylko w sposób opisany w niniejszej instrukcji obsługi. Każde inne użycie jest uważane za niewłaściwe i może prowadzić do uszkodzenia mienia, a nawet obrażeń ciała. Produkt nie jest zabawką dla dzieci.

Producent lub sprzedawca nie ponosi odpowiedzialności za szkody spowodowane niewłaściwym lub nieprawidłowym użytkowaniem.

4.2 Instrukcje bezpieczeństwa



Zagrożenie

Ryzyko śmierci!

Nieprawidłowe ustawienie tego produktu może spowodować zablokowanie pedałów hamulca, przyspieszenia i sprzęgła.

→ Używać produktu tylko w taki sposób, aby nie uszkodzić pedałów w przestrzeni na nogi kierowcy

→ Pedały hamulca, przyspieszenia i sprzęgła muszą zawsze dać się wcisnąć do końca



Zagrożenie

Ryzyko śmierci!

Nawet krótkie rozproszenie uwagi może doprowadzić do wypadku samochodowego.

→ Nie używaj produktu podczas jazdy.

→ Jeśli rozprasza Cię światło LED, musisz je wyłączyć.

→ Efekty świetlne (auto, stroboskop, zanikanie i dźwięk) nie mogą być używane podczas jazdy.



Zagrożenie

Ryzyko śmierci!

Wymieszanie dywaników samochodowych LED dla kierowcy i pasażera z przodu może zablokować pedały hamulca, przyspieszenia i sprzęgła.

→ Dywaniki samochodowe LED mogą być używane tylko w ruchu prawostronnym.

→ Używaj wyłącznie dywaników samochodowych LED, jak pokazano na [Rys. A].



Ostrzeżenie

Ryzyko porażenia prądem!

Wadliwe instalacje elektryczne lub zbyt wysokie napięcie sieciowe mogą prowadzić do porażenia prądem.

→ Produkt należy podłączać tylko do portu USB w samochodzie

→ Upewnij się, że połączenie USB jest zawsze łatwo dostępne, aby w przypadku awarii można było szybko odłączyć kabel połączeniowy od zasilania.

→ Nie używaj produktu, jeśli jest widocznie uszkodzony lub jeśli kabel połączeniowy lub wtyczka USB są wadliwe.

→ Jeśli kabel połączeniowy produktu jest uszkodzony, musi zostać wymieniony przez producenta lub jego obsługę klienta lub podobnie wykwalifikowaną osobę, aby uniknąć zagrożeń.

→ Nie otwierać produktu; naprawy zlecić specjalistom. W tym celu skontaktuj się ze specjalistycznym warsztatem. W przypadku samodzielnych napraw, nieprawidłowego podłączenia lub nieprawidłowej obsługi wyklucza się odpowiedzialność i roszczenia gwarancyjne.

→ Do napraw można używać tylko części, które odpowiadają oryginalnym danym urządzenia. Ten produkt zawiera części elektryczne i mechaniczne, które są niezbędne do ochrony przed źródłami zagrożeń.

→ Zanurzaj produkt i kabel połączeniowy lub wtyczkę w wodzie lub innych płynach.

→ Nigdy nie dotykaj wtyczki USB mokrymi rękami.

→ Nigdy nie wyciągaj wtyczki USB z portu USB za kabel połączeniowy, zawsze chwytaj ją bezpośrednio.

→ Nigdy nie używaj kabla przyłączeniowego jako uchwytu.

→ Nie zaginać przewodu przyłączeniowego i nie układać go na ostrych krawędziach.

→ Używaj produktu wyłącznie we wnętrzach pojazdów.

→ Jeśli nie używasz produktu, nie czyścisz go lub jeśli wystąpi usterka, zawsze wyłącz produkt i wyciągnij wtyczkę USB z portu USB.



Uwaga

Ryzyko uszkodzenia!

Niewłaściwa obsługa dywanika samochodowego LED może spowodować uszkodzenie produktu.

→ Nie dopuszczać do kontaktu kabla przyłączeniowego z gorącymi częściami.

→ Nigdy nie wystawiać produktu na działanie wysokich temperatur (ogrzewanie itp.) Ani wpływ warunków atmosferycznych (deszcz itp.).

→ Nigdy nie zanurzać produktu w wodzie do czyszczenia i nie używać do czyszczenia urządzenia parowego.

→ Przerwać używać produktu, jeśli jest pęknięty, pęknięty lub zdeformowany. Uszkodzone części wymieniać tylko na odpowiednie oryginalne części zamienne.

→ Nie wkładać igieł ani spiczastych przedmiotów do produktu.

→ Nie używaj produktu w pobliżu źródeł ciepła, otwartego ognia, takiego jak świece, ani w bezpośrednim świetle słonecznym, aby uniknąć przegrzania.

→ Podczas pracy upewnij się, że wtyczka USB jest dobrze włożona do portu USB i nie jest zabrudzona. Jeśli kontakt między wtyczką USB a portem USB jest niewystarczający, wibracje pojazdu mogą zapewnić, że zasilanie włącza się i wyłącza w krótkich odstępach czasu.

→ Nie włączać produktu, gdy jest złożony lub zsunięty.

→ Nie kładź na produkcie ciężkich przedmiotów, takich jak walizki

5. Posługiwać się



Ostrzeżenie

Ryzyko zranienia!

Niewłaściwe obchodzenie się z produktem może prowadzić do obrażeń ciała i uszkodzenia produktu.

→ Przed uruchomieniem upewnij się, że wtyk USB i kabel przyłączeniowy są suche.

→ Nie zaginać ani nie składać produktu i trzymać go z dala od wody i innych płynów.

→ Nie używać produktu w pobliżu otwartego ognia lub innych źródeł ciepła, takich jak silne światło słoneczne.

→ Regularnie sprawdzaj produkt pod kątem zużycia i uszkodzeń. Jeśli są tego ślady, produkt był używany nieprawidłowo lub przestał działać, zaprzestań go używać. Zwróć produkt sprzedawcy lub zutylizuj go w odpowiedni sposób

5.1. Obsługa produktu



Ostrzeżenie

Ryzyko zranienia!

Nieprawidłowy montaż produktu może prowadzić do obrażeń.

→ Umieścić produkt w przestrzeni na nogi samochodu i upewnij się, że pedały hamulca, przyspieszenia i sprzęgła nie są uszkodzone.

5.2 Sterowanie funkcjami na złączu USB za pomocą klawisza funkcyjnego

Naciśnij 1x (włącz) i pokoloruj czerwony

Naciśnij dwukrotnie kolor zielony

Naciśnij 3x kolor żółty

4x naciśnij kolor niebieski

5x kolor przasy różowy

6x kolor przasy w kolorze fioletowym

7x naciśnij kolor cyjan

8x kolor biały

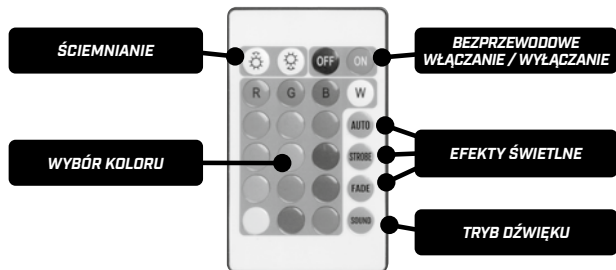
Naciśnij 9 razy tryb stroboskopu

Naciśnij przycisk Fade Mode 10 razy

Naciśnięcie na 3 sekundy - Tryb muzyczny - pasek LED reaguje na odgłosy otoczenia, takie jak muzyka, zmieniającymi się kolorami.

Naciśnięcie i przytrzymanie przez 5 sekund wyłącza światło

5.3 Sterowanie funkcjami za pomocą pilota na podczerwień



6. Czyszczenie



Uwaga

Ryzyko zwarcia!

Woda, która dostała się do produktu, może spowodować zwarcie.

→ Nigdy nie zanurzać produktu w wodzie.



Uwaga

Ryzyko uszkodzenia!

Niewłaściwe obchodzenie się z produktem może prowadzić do uszkodzeń.

→ Nie używaj agresywnych środków czyszczących, szczotek z metalowym lub nylonowym włosiem ani ostrych lub metalowych przedmiotów czyszczących, takich jak noże, twarde szpatułki itp. Mogą one uszkodzić powierzchnie.

→ Nigdy nie wkładać produktu do pralki.

- Przed czyszczeniem wyciągnij wtyczkę USB z portu USB.
- Przetrzyj produkt lekko zwilżoną szmatką.
- Następnie pozwól wszystkim częściom całkowicie wyschnąć.

7. Konserwacja

W pilocie na podczerwień znajduje się bateria, którą można wymienić.

8. Przechowywanie

- Produkt przechowywać w czystym i suchym miejscu.
- Trzymaj produkt poza zasięgiem dzieci.
- Unikaj zginania produktu podczas przechowywania poprzez umieszczanie na nim ciężkich przedmiotów.
- Nie obciążaj produktu ciężkimi przedmiotami.

9. Specyfikacja techniczna

Moc:	5 W
Napięcie:	5 V
Klasa ochrony:	III
Bateria:	CR2025

10. Deklaracja zgodności



Deklarację zgodności UE można zażądać od producenta.

11. Sprzedaż



Jeżeli produkt nie nadaje się już do użytku, każdy konsument jest prawnie zobowiązany do oddzielenia starych urządzeń od odpadów domowych, np. w punkcie zbiórki w swojej gminie / powiecie. Zapewnia to prawidłowe użytkowanie starych urządzeń i pozwala uniknąć negatywnego wpływu na środowisko. Dlatego urządzenia elektryczne oznaczone są powyższym symbolem.

Opakowanie zutilizować zgodnie z rodzajem. Karton i tekturę należy utylizować jako makulaturę i folie w ramach zbiórki surowców wtórnych.

12. Serwis i pomoc

W przypadku pytań dotyczących produktu prosimy o kontakt pod adresem office@walsergroup.com

CS Pokyny pro uživatele

1. Obecný úvod

1.1 Přečtěte si a uschovejte tyto uživatelské pokyny



Tyto uživatelské pokyny patří k této autokoberci LED (dále jen „produkt“). Pokyny pro uživatele obsahují důležité informace o instalaci a manipulaci s krytem ochrany krupobití.

Před použitím výrobku si pečlivě přečtěte pokyny pro uživatele, zejména bezpečnostní pokyny. Nedodržení těchto pokynů může mít za následek vážné zranění nebo poškození.

Návod k použití si uschovejte pro budoucí použití. Pokud předáváte produkt třetí straně, nezapomeňte zahrnout tyto uživatelské pokyny.

2. Vysvětlení výstražných symbolů a upozornění

V těchto pokynech pro uživatele jsou použity následující symboly a signální slova.



Nebezpečí Tento signální symbol / slovo označuje nebezpečí s vysokou mírou rizika, které, pokud mu nebude zabráněno, bude mít za následek smrt nebo vážné zranění.



Varování Tento symbol / signální slovo označuje nebezpečí se středním stupněm rizika, které, pokud se mu nezabrání, může mít za následek smrt nebo vážné zranění.



Upozornění Toto signální slovo varuje před možnými věcnými škodami.



Přečtěte si pokyny pro uživatele.



Nedávejte do toho jehly.



Zařízení třídy ochrany III.

3. Obsah balení

- 2 LED autokoberce na straně řidiče a spolujezdce
- 1 USB konektor s funkční klávesou
- 1 infračervené dálkové ovládání s baterií
- tento provozní návod

4. Bezpečnost

4.1 Použití v souladu s určením

Tento výrobek je určen pouze pro použití v osobních automobilech. Je určen výhradně pro soukromé použití a není vhodný pro komerční použití.

Tento výrobek používejte pouze tak, jak je popsáno v tomto návodu k obsluze. Jakékoli jiné použití je považováno za nesprávné a může vést k poškození majetku nebo dokonce ke zranění osob. Produkt není dětskou hračkou.

Výrobce nebo prodejce nepřebírá žádnou odpovědnost za škody způsobené nesprávným nebo nevhodným použitím.

4.2 Bezpečnostní pokyny



Nebezpečí Nebezpečí smrti!

Nesprávné umístění tohoto produktu může zablokovat brzdový, plynový a spojkový pedál.

→ Výrobek používejte pouze tak, aby nebyly narušeny pedály v prostoru pro nohy řidiče

→ Brzdový, plynový a spojkový pedál musí být vždy možné plně sešlápnout



Nebezpečí Nebezpečí smrti!

I krátké rozptýlení může vést k autonehodě.

→ Nepoužívejte výrobek za jízdy.

→ Pokud vás LED světlo rozptýluje, musíte jej vypnout.

→ Světelné efekty (auto, strobo, stmívání a zvuk) se nesmí během jízdy používat.



Nebezpečí Nebezpečí smrti!

Smíchání koberců s LED diodami na straně řidiče a spolujezdce může blokovat brzdový, plynový a spojkový pedál.

→ LED autokoberce se používají pouze v pravém provozu.

→ Používejte pouze autokoberce LED podle obrázku [obr. A].



Varování Nebezpečí úrazu elektrickým proudem!

Chybná elektrická instalace nebo příliš vysoké síťové napětí mohou vést k úrazu elektrickým proudem.

→ Připojte produkt pouze k USB portu ve vozidle

→ Zajistěte, aby připojení USB bylo vždy snadno přístupné, abyste v případě poruchy mohli rychle odpojit připojovací kabel od napájení.

→ Nepoužívejte výrobek, pokud je viditelně poškozen nebo pokud je vadný připojovací kabel nebo zástrčka USB.

→ Pokud je připojovací kabel výrobku poškozen, musí být vyměněn výrobcem nebo jeho zákaznickým servisem nebo podobně kvalifikovanou osobou, aby se předešlo rizikům.

→ Neotvírejte výrobek; nechte opravy provést odborníkem. Chcete-li to provést, obraťte se na odborný servis. V případě samostatných oprav, nesprávného připojení nebo nesprávné obsluhy jsou vyloučeny záruky a záruční nároky.

→ K opravám lze použít pouze díly, které odpovídají původním údajům o zařízení. Tento výrobek obsahuje elektrické a mechanické součásti, které jsou nezbytné k ochraně před zdroji nebezpečí.

→ Produkt a připojovací kabel ponořte do vody nebo jiných kapalin.

→ Nikdy se nedotýkejte USB konektoru mokřýma rukama

→ Nikdy nevytahujte USB zástrčku z USB portu připojovacím kabelem; vždy to uchopte přímo.

→ Propojovací kabel nikdy nepoužívejte jako rukojeť.

→ Spojovací kabel nekrčte a nepokládejte na ostré hrany.

→ Pokud produkt nepoužíváte, čistíte jej nebo pokud dojde k poruše, produkt vždy vypněte a vytáhněte zástrčku USB z portu USB.



Školní známka Nebezpečí poškození!

Nesprávné zacházení s autokobercem LED může výrobek poškodit.

→ Nedotýkejte se připojovacího kabelu horkými částmi.

→ Produkt nikdy nevystavujte vysokým teplotám (topení atd.) Nebo povětrnostním vlivům (děšť atd.).

→ Nikdy nepoužívejte výrobek k čištění a nepoužívejte k čištění parní čistič.

→ Přestaňte výrobek používat, pokud je prasklý, prasklý nebo zdeformovaný. Poškozené komponenty vyměňujte pouze za vhodné originální náhradní díly.

→ Do produktu nevkládejte jehly ani špičaté předměty.

→ Nepoužívejte výrobek v blízkosti zdrojů tepla, otevřeného ohně, jako jsou svíčky, nebo na přímém slunečním světle, aby nedošlo k přehřátí.

→ Během provozu zkontrolujte, zda je zástrčka USB pevně zasunuta do USB portu a zda není znečištěná. Pokud není dostatečný kontakt mezi zástrčkou USB a USB portem, vibrace vozidla mohou zajistit zapnutí a vypnutí napájení v krátkých intervalech.

→ Nezapínejte výrobek, když je složený nebo tlačeny k sobě.

→ Na výrobek nepokládejte těžké předměty, například kufry

5. Použijte



Varování Nebezpečí úrazu!

Nesprávné zacházení s výrobkem může vést ke zranění a poškození výrobku.

→ Před uvedením do provozu se ujistěte, že jsou zástrčka USB a připojovací kabel suché.

→ Produkt nezlomte ani neskládejte a chraňte jej před vodou a jinými tekutinami.

→ Nepoužívejte výrobek v blízkosti otevřeného ohně nebo jiných zdrojů tepla, jako je silné sluneční světlo.

→ Produkt pravidelně kontrolujte, zda není opotřebovaný nebo poškozený. Pokud se objeví známky tohoto, byl produkt používán nesprávně nebo přestal fungovat, přestaňte jej používat. Vraťte výrobek prodejci nebo jej řádně zlikvidujte

5.1. Provozování výrobek



Varování Nebezpečí úrazu!

Nesprávná montáž produktu může vést ke zranění.

→ Umístěte výrobek do prostoru pro nohy v autě a zajistěte, aby nedošlo k poškození brzdových, plynových a spojkových pedálů.

5.2 Ovládání funkcí na USB konektoru pomocí funkčního tlačítka

Stiskněte 1x (zapněte) a barva červená

Stiskněte dvakrát zelenou barvu

3x stiskněte žlutou barvu

4x stiskněte modře

5x tisková barva růžová

6x stiskněte barvu fialovou

7x stiskněte azurovou barvu

8x stiskněte bílou barvu

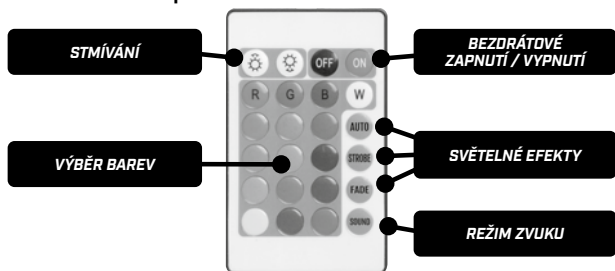
Stiskněte 9krát stroboskopický režim

Stiskněte 10krát režim prolínání

Stiskněte na 3 sekundy - Režim Hudba - LED pásek reaguje na okolní zvuky, jako je hudba, změnou barev.

Stisknutím na 5 sekund se světlo vypne

5.3 Ovládání funkcí pomocí infračerveného dálkového ovládání



6. Čištění



Školní známka Nebezpečí zkratu!

Voda, která pronikla do produktu, může způsobit zkrat.

→ Never immerse the product in water.



Školní známka Nebezpečí poškození!

Nesprávné zacházení s výrobkem může vést k poškození.

→ Nepoužívejte agresivní čisticí prostředky, kartáče s kovovými nebo nylonovými štětinkami nebo ostré nebo kovové čisticí předměty, jako jsou nože, tvrdé špachtle apod. Mohly by poškodit povrchy.

→ Nikdy nevládejte výrobek do pračky.

- Před čištěním vytáhněte USB zástrčku z USB portu.
- Výrobek otřete mírně navlhčeným hadříkem.
- Poté nechte všechny části úplně vyschnout.

7. Údržba

V infračerveném dálkovém ovládnání je baterie, kterou lze vyměnit.

8. Skladování

- Produkt skladujte na čistém a suchém místě.
- Uchovávejte výrobek mimo dosah dětí.
- Výrobek během skladování neohýbejte pokládáním těžkých předmětů.
- Nevázněte výrobek těžkými předměty.

9. Technické specifikace

Výkon:	5W
Napětí:	5V
Třída ochrany:	III
Baterie:	CR2025

10. Prohlášení o shodě



EU prohlášení o shodě lze vyžádat od výrobce.

11. Likvidace



Pokud již výrobek nelze používat, je každý spotřebitel ze zákona povinen oddělit stará zařízení od domácího odpadu, např. na sběrném místě v jeho obci / okresu. Tím je zajištěno správné používání starých zařízení a zamezení negativních dopadů na životní prostředí. Proto jsou elektrická zařízení označena výše uvedeným symbolem.

Zlikvidujte obal podle typu. Karton zlikvidujte jako sběrový papír a fólie do sběrný recyklovatelných materiálů.

12. Servis a podpora

V případě jakýchkoli dotazů k produktu kontaktujte: office@walsergroup.com

SK Pokyny pre používateľa

1. Všeobecný úvod

1.1 Prečítajte si a uschovajte tieto pokyny pre používateľa



Tento návod na použitie patrí k tejto autokoberci LED (ďalej len „výrobok“). Pokyny pre používateľa obsahujú dôležité informácie o inštalácii a zaobchádzaní s krytom ochrany proti krupobitiu.

Pred použitím výrobku si pozorne prečítajte pokyny pre používateľov, najmä bezpečnostné pokyny. Nedodržanie týchto pokynov môže mať za následok vážne zranenie alebo poškodenie.

Návod na obsluhu si bezpečne odložte pre budúce použitie. Ak produkt postúpíte tretej strane, nezabudnite zahrnúť tieto pokyny pre používateľa.

2. Vysvetlenie výstražných symbolov a upozornení

V týchto používateľských pokynoch sa používajú nasledujúce symboly a signálne slová.



Nebezpečenstvo

Tento signálny symbol / slovo označuje nebezpečenstvo s vysokou úrovňou rizika, ktoré, ak sa mu nezabráni, bude predstavovať mať za následok smrť alebo vážne zranenie.



Varovanie

Tento symbol / signálne slovo označuje nebezpečenstvo so strednou úrovňou rizika, ktoré, ak sa mu nezabráni, môže mať za následok smrť alebo vážne zranenie..



Poznámka Toto signálne slovo varuje pred možnými vecnými škodami.



Prečítajte si pokyny pre používateľa.



Nedávajte do toho ihly.



Zariadenie triedy ochrany III.

3. Obsah balenia

- 2 LED autokoberce na strane vodiča a spolujazdca
- 1 USB konektor s funkčným kľúčom
- 1 infračervené diaľkové ovládanie s batériou
- tohto návodu na obsluhu

4. Bezpečnosť

4.1 Správne určené použitie

Tento výrobok je určený iba na použitie v osobných automobiloch. Je určený výhradne na súkromné použitie a nie je vhodný na komerčné použitie.

Výrobok používajte iba podľa pokynov v tomto návode na obsluhu. Akékoľvek iné použitie sa považuje za nesprávne a môže viesť k poškodeniu majetku alebo dokonca k zraneniu osôb. Výrobok nie je detskou hračkou.

Výrobca alebo predajca nepreberajú zodpovednosť za škody spôsobené nesprávnym alebo nesprávnym použitím.

4.2 Bezpečnostné pokyny



Nebezpečenstvo

Nebezpečenstvo smrti!

Nesprávne umiestnenie tohto produktu môže zablokovať brzdový, plynový a spojkový pedál.

→ Výrobok používajte iba tak, aby neboli poškodené pedále v priestore nôh vodiča

→ Brzdový, plynový a spojkový pedál musí byť vždy možné zošliapnuť úplne



Nebezpečenstvo

Nebezpečenstvo smrti!

Aj krátke rozptýlenie môže viesť k autonehode.

→ Nepoužívajte výrobok počas jazdy.

→ Ak vás LED svetlo rozptyľuje, musíte ho vypnúť.

→ Počas jazdy sa nesmú používať svetelné efekty (auto, strobo, stmievanie a zvuk).



Nebezpečenstvo

Nebezpečenstvo smrti!

Ak zmiešate autokoberce s LED diódami pre vodiča a spolujazdca, môže dôjsť k zablokovaniu brzdového, plynového a spojkového pedála.

→ LED koberčeky do auta sa môžu používať iba v pravostrannej premávke.

→ LED autokoberce používajte iba tak, ako je to znázornené [obr. A].



Výstraha

Nebezpečenstvo úrazu elektrickým prúdom!

Chybná elektrická inštalácia alebo nadmerne vysoké sieťové napätie môžu viesť k úrazu elektrickým prúdom.

→ Produkt pripájajte iba k USB portu vo vozidle

→ Zaisťte, aby bolo pripojenie USB vždy ľahko prístupné, aby ste v prípade poruchy mohli rýchlo odpojiť pripojovací kábel od napájania.

→ Nepoužívajte výrobok, ak je viditeľne poškodený alebo ak je poškodený pripojovací kábel alebo zástrčka USB

→ Ak je pripojovací kábel výrobku poškodený, musí ho vymeniť výrobca alebo jeho zákaznícky servis alebo podobne kvalifikovaná osoba, aby sa zabránilo nebezpečenstvu.

→ Neotvárajte výrobok; dajte vykonať opravy odborníkom. Za týmto účelom kontaktujte odborný servis. V prípade, že dôjde k samostatnej oprave, nesprávnemu pripojeniu alebo nesprávnej obsluhu, sú vylúčené nároky zo zodpovednosti a záruky.

→ Na opravy sa môžu používať iba diely, ktoré zodpovedajú pôvodným údajom o prístroji. Tento výrobok obsahuje elektrické a mechanické časti, ktoré sú nevyhnutné na ochranu pred zdrojmi nebezpečenstva.

→ Nikdy sa nedotýkajte konektora USB mokrými rukami.

→ Nikdy nevyťahujte USB zástrčku z USB portu pomocou pripojovacieho kábla; vždy to uchopíte priamo.

→ Pripojovací kábel nikdy nepoužívajte ako rukoväť.

→ Nepripájajte pripojovací kábel a nekladte ho cez ostré hrany.

→ Výrobok používajte iba v interiéroch vozidiel.

→ Ak produkt nepoužívate, čistite ho alebo ak sa vyskytne chyba, produkt vždy vypnite a vytiahnite zástrčku USB z portu USB.



stupeň

Nebezpečenstvo poškodenia!

Nesprávne zaobchádzanie s autokobercom LED môže výrobok poškodiť.

→ Pripojovací kábel nedotýkajte horúcich častí.

→ Produkt nikdy nevystavujte vysokým teplotám (kúrenie atď.) Alebo poveternostným vplyvom (dážď atď.).

→ Produkt nikdy neponárajte na čistenie do vody a na čistenie nepoužívajte parný čistič.

→ Prestaňte výrobok používať, ak je prasknutý, prasknutý alebo zdeformovaný. Poškodené komponenty vymieňajte iba za originálne náhradné diely.

→ Do produktu nevkladajte ihly ani špicaté predmety.

→ Nepoužívajte výrobok v blízkosti zdrojov tepla, otvoreného ohňa, ako sú sviečky, alebo na priamom slnečnom svetle, aby nedošlo k prehriatiu.

→ Počas prevádzky skontrolujte, či je USB zástrčka pevne zasunutá do USB portu a či nie je znečistená. Ak medzi konektorom USB a portom USB nie je dostatočný kontakt, môžu vibrácie vozidla zabezpečiť, aby sa napájanie zapínalo a vypínalo v krátkych intervaloch.

→ Nezapínajte výrobok, keď je zložený alebo stlačený k sebe.

→ Na výrobok nekladte ťažké predmety, napríklad kufré

5. Použite



Výstraha

Nebezpečenstvo poranenia!

Nesprávne zaobchádzanie s výrobkom môže viesť k zraneniu a poškodeniu výrobku.

→ Pred uvedením do provozu se uistite, že je zástrčka USB a pripojovací kábel suché.

→ Produkt nezlomte ani nesklepte a chráňte ho pred vodou a inými tekutinami.

→ Nepoužívajte výrobok v blízkosti otvoreného ohňa alebo iných zdrojov tepla, ako je silné slnečné svetlo.

→ Produkt pravidelne kontrolujte, či nie je opotrebovaný alebo poškodený. Ak existujú náznaky toho, že produkt bol používaný nesprávne alebo prestal fungovať, prestaňte ho používať. Produkt vráťte predajcovi alebo ho zlikvidujte správnym spôsobom

5.1. Produkt obsluhujete



Výstraha

Nebezpečenstvo poranenia!

Nesprávna montáž produktu môže viesť k zraneniu.

→ Produkt umiestnite do priestoru nôh automobilu a dbajte na to, aby nebol narušený brzdový, plynový a spojkový pedál

5.2 Ovládanie funkcií na USB konektore pomocou funkčného klávesu

Stlačte 1x (zapnite) a farba červená

Dvakrát stlačte zelenú farbu

Stlačte 3x žltú farbu

4x stlačte modrú farbu

5x stlačte farbu ružovo

6x stlačte farbu fialovú

7x stlačte farebne azúrovo

8x farba tlačie biela

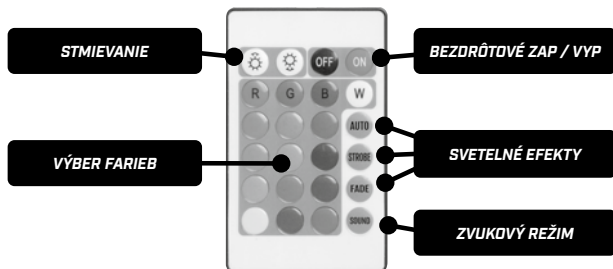
9-krát stlačte stroboskopický režim

Stlačte 10-krát režim Fade

Stlačte na 3 sekundy - Režim Hudba - LED pásik reaguje na okolité zvuky, napríklad hudbu, zmenami farieb.

Stlačením na 5 sekúnd sa svetlo vypne

5.3 Ovládanie funkcií pomocou infračerveného diaľkového ovládača



6. čistenie



stupeň

Nebezpečenstvo skratu!

Voda, ktorá prenikla do produktu, môže spôsobiť skrat.

→ Produkt nikdy neponárajte do vody.



stupeň Nebezpečenstvo poškodenia!

Nesprávne zaobchádzanie s výrobkom môže viesť k poškodeniu.

- Nepoužívajte agresívne čistiace prostriedky, kefy s kovovými alebo nylonovými štetinami alebo ostré alebo kovové predmety na čistenie, ako sú nože, tvrdé špachtle a podobne. Môžu poškodiť povrchy.
- Nikdy nevkładajte výrobok do práčky.

- Pred čistením vytahnite zástrčku USB z USB portu.
- Výrobok utrite mierne navlhčenou handričkou.
- Potom nechajte všetky časti úplne vyschnúť

7. Údržba

V infračervenom diaľkovom ovládaní je vymeniteľná batéria.

8. Skladovanie

- Produkt skladujte na čistom a suchom mieste.
- Uchovávajte výrobok mimo dosahu detí.
- Počas skladovania zabráňte ohýbaniu produktu tým, že naň položíte ťažké predmety.
- Nevážte produkt ťažkými predmetmi.

9. Technické špecifikácie

Výkon:	5W
Napätie:	5V
Trieda ochrany:	III
Batéria:	CR2025

10. Vyhlásenie o zhode



Vyhlásenie EÚ o zhode si môžete vyžiadať od výrobcu.

11. Likvidácia



Ak sa výrobok už nemôže ďalej používať, je každý spotrebiteľ zo zákona povinný separovať staré prístroje od domového odpadu, napr. na zbernom mieste v jeho obci / okrese. To zaisťuje správne používanie starých zariadení a zabráni sa negatívnym vplyvom na životné prostredie. Preto sú elektrické zariadenia označené vyššie uvedeným symbolom.

Zlikvidujte obal podľa typu. Kartón zlikvidujte ako zberový papier a fólie v zberni recyklovateľného materiálu.

12. Servis a podpora

If you have any questions on the product please contact: office@walsergroup.com



Felhasználói utasítások

1. Általános bevezetés

1.1 Olvassa el és tartsa be ezeket a felhasználói utasításokat



Ezek a használati utasítások ehhez a LED autószőnyeghez tartoznak (a továbbiakban: termék). A felhasználói útmutató fontos információkat tartalmaz a jégesővédő burkolatának felszereléséről és kezeléséről.

A termék használatá előtt gondosan olvassa el a felhasználói utasításokat, különösen a biztonsági utasításokat. Ezen utasítások be nem tartása súlyos sérülést vagy kárt okozhat.

A későbbi használat érdekében biztonságosan őrizze meg a kezelési útmutatót. Ha harmadik félnek adja át a terméket, feltétlenül adja meg ezeket a felhasználói utasításokat.

2. A figyelmeztető szimbólumok és figyelmeztetések magyarázata

Az alábbi szimbólumokat és jelszavakat használjuk a felhasználói utasításokban.



Veszély

Ez a jelző szimbólum / szó olyan veszélyt jelöl, amely magas szintű kockázattal jár, és ha nem kerülik el, akkor is halált vagy súlyos sérülést okozhat.



Figyelem

Ez a szimbólum / jelszó közepes kockázattal járó veszélyt jelöl, amely, ha nem kerülik el, halálhoz vagy súlyos sérüléshez vezethet.



Megjegyzés Ez a jelszó figyelmeztet az esetleges anyagi károokra.



Olvassa el a felhasználói utasításokat.



Ne tegyen bele tüket.



III. Védelmi osztályú eszköz.

3. A csomag tartalma

- 2 db LED szőnyeg a vezető és az utas oldalához
- 1 USB csatlakozó funkciógombbal
- 1 infravörös távirányító akkumulátorral
- ezen üzemeltetési utasítás

4. Biztonság

4.1 Rendeltetésszerű használat

Ez a termék csak személygépkocsikban használható. Kizárólag magánhasználatra szánják, és nem alkalmas kereskedelmi használatra.

Ezt a terméket csak a jelen kezelési útmutatóban leírtak szerint használja. Bármely más felhasználás nem megfelelő, anyagi károkhoz vagy akár személyi sérüléshez vezethet. A termék nem gyermekjáték.

A gyártó vagy a kereskedő nem vállal felelősséget a helytelen vagy helytelen használat által okozott károkért.

4.2 Biztonsági előírások



Veszély

Halálveszély!

A termék helytelen elhelyezése elzárhatja a fék-, gáz- és tengelykapcsoló-pedált.

→ A terméket csak úgy használja, hogy a vezető lábterében lévő pedálok ne sérüljenek

→ A fék-, gáz- és tengelykapcsoló-pedálokat mindig teljes mértékben be kell nyomni



Veszély

Halálveszély!

Egy rövid figyelemelterelés autóbalesetet is eredményezhet.

→ Ne használja a terméket vezetés közben.

→ Ha eltereli a figyelmét a LED fény, akkor ki kell kapcsolnia.

→ A fényhatásokat (automatikus, stroboszkóp, elhalványulás és hang) nem szabad vezetés közben használni.



Veszély

Halálveszély!

A vezető és az első utas LED-szőnyegének összekeverése blokkolhatja a fék-, gáz- és tengelykapcsoló-pedált.

→ A LED autószőnyegeket csak jobb oldali közlekedésben szabad használni.

→ A LED autós szőnyegeket csak az ábrán látható módon használja [A ábra].



Figyelem

Aramütés veszélye!

A hibás elektromos berendezések vagy a túl magas hálózati feszültség áramütést okozhat.

→ A terméket csak az autó USB-portjához csatlakoztassa

→ Ügyeljen arra, hogy az USB-kapcsolat mindig könnyen elérhető legyen, hogy hiba esetén gyorsan lehúzhassa a csatlakozókábelét az áramforrásról.

→ Ne használja a terméket, ha láthatóan sérült, vagy ha a csatlakozókábel vagy az USB-csatlakozó hibás.

→ Ha a termék csatlakozókábele megsérült, a veszélyek elkerülése érdekében azt a gyártónak, az ügyfélszolgálatának vagy egy hasonlóan képzett személynek kell kicserélnie.

→ Ne nyissa ki a terméket; a javításokat szakemberek végezzék el. Ehhez vegye fel a kapcsolatot egy szakműhellyel. Önállóan végzett javítások, helytelen csatlakoztatás vagy helytelen működés esetén a felelősség és a garanciavállalás nem érvényesül.

→ Javításhoz csak az eredeti eszközzadatoknak megfelelő alkatrészeket szabad felhasználni. Ez a termék olyan elektromos és mechanikus alkatrészeket tartalmaz, amelyek elengedhetetlenek a veszélyforrások elleni védelemhez.

→ Merítse a terméket és a csatlakozókábelét, vagy dugja be vízbe vagy más folyadékba.

→ Soha ne érjen nedves kézzel az USB csatlakozóhoz.

→ Soha ne húzza ki az USB-csatlakozót az USB-portból a csatlakozókábellel; mindig közvetlenül fogja meg.

→ Soha ne használja a csatlakozókábelét fogantyúként.

→ Ne törje meg a csatlakozókábelét, és ne helyezze éles szélékre.

→ A terméket csak járművek belsejében használja.

→ Ha nem használja a terméket, nem tisztítja, vagy ha hiba lép fel, akkor mindig kapcsolja ki a terméket, és húzza ki az USB csatlakozót az USB portból.



fokozat

Sérülés veszélye!

A LED autószojnyeg nem megfelelő kezelése károsíthatja a terméket.

→ Ne érje a csatlakozókábelt forró alkatrészekkel.

→ Soha ne tegye ki a terméket magas hőmérsékletnek (fűtés stb.) vagy az időjárás hatásainak (eső stb.).

→ Soha ne merítse tisztításhoz a készüléket vízbe, és ne használjon tisztításhoz gőztisztítót.

→ Hagyja abba a termék használatát, ha megrepedt, megrepedt vagy deformálódott. A sérült alkatrészeket csak megfelelő eredeti pótalkatrészekkel cserélje ki.

→ Ne tegyen tűket vagy hegyes tárgyakat a termékbe.

→ A túlmelegedés elkerülése érdekében ne üzemeltesse a terméket hőforrások, nyílt láng, például gyertyák közelében, vagy közvetlen napsütésben.

→ Működés közben ellenőrizze, hogy az USB-csatlakozó szorosan be van-e helyezve az USB-portba, és hogy nincs-e benne szennyeződés. Ha az USB csatlakozó és az USB port között nincs elegendő érintkezés, a jármű rezgése biztosíthatja, hogy az áramellátás rövid időközönként be- és kikapcsoljon.

→ Ne kapcsolja be a terméket, amikor összecuskuva vagy összenyomva van.

→ Ne helyezzen nehéz tárgyakat, például bőröndöt a termékre

5. Use



Használja

Sérülésveszély!

A termék nem megfelelő kezelése sérülésekhez és a termék károsodásához vezethet.

→ Üzembe helyezés előtt ellenőrizze, hogy az USB-csatlakozó és a csatlakozókábel száraz-e.

→ Ne törje meg és ne hajtsa össze a terméket, és tartsa távol a víztől és más folyadékoktól.

→ Ne használja a terméket nyílt láng vagy más hőforrás közelében, például erős napsütésben.

→ Rendszeresen ellenőrizze a terméket kopás és sérülések szempontjából. Ha ennek jelei vannak, a terméket nem rendeltetésszerűen használták, vagy leállt, hagyja abba a használatát. Helyezze vissza a terméket a kereskedőhöz, vagy dobja el megfelelően

5.1. Működtesse a terméket



Figyelem

Sérülésveszély!

A termék nem megfelelő összeszerelése sérülésekhez vezethet

→ Helyezze a terméket az autó lábterébe, és győződjön meg arról, hogy a fék-, gáz- és tengelykapcsoló-pedál nem sérült-e.

5.2 Funkcióvezérlés az USB-csatlakozón a funkciógombbal

Nyomja meg 1x (bekapcsolás) és vörös színt

Nyomja meg kétszer a zöld színt

Nyomja meg háromszor a sárga színt

4x présszín kék

5x prés szín rózsaszín

6x présszín lila

7x nyomó színű cian

8x présszín fehér

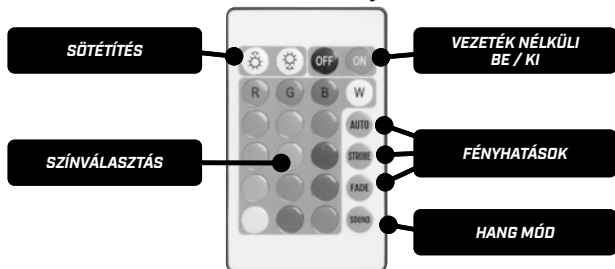
Nyomja meg a strobe üzemmódot 9 alkalommal

Nyomja meg a Fade Mode gombot 10 alkalommal

Nyomja meg 3 másodpercig - Zene mód - A LED-szalag változó színnel reagál a környezeti zajokra, például a zenére.

5 másodpercig lenyomva a fény kikapcsol

5.3 Funkcióvezérlés az infravörös távirányítóval



6. takarítás



fokozat

Rövidzárlat veszélye!

A termékbe behatolt víz rövidzárlatot okozhat.

→ Soha ne merítse a terméket vízbe.



fokozat **Sérülés veszélye!**

A termék nem megfelelő kezelése károsodáshoz vezethet.

→ Ne használjon agresszív tisztítószereket, fém vagy nejlón sörtes keféket vagy éles vagy fémes tisztító tárgyakat, például kést, kemény spatulát és hasonlókat. Ezek károsíthatják a felületeket.

→ Soha ne tegye a terméket a mosógépbe.

- Before cleaning, pull the USB plug out of the USB port.
- Wipe the product with a slightly dampened cloth.
- Then let all parts dry completely.

7. Karbantartás

Az infravörös távirányítóban van egy cserélhető elem.

8. Tárolás

- Tárolja a terméket tiszta és száraz helyen.
- Tartsa a terméket gyermekektől elzárva.
- Tárolás közben kerülje a termék hajlítását úgy, hogy nehéz tárgyakat helyez rá.
- Ne mérje le a terméket nehéz tárgyakkal.

9. Műszaki előírások

Teljesítményr:	5W
Feszültség:	5V
Védelmi osztály:	III
Akkumulátor:	CR2025

10. Megfelelőségi nyilatkozat



Az EU-megfelelőségi nyilatkozatot a gyártótól lehet kérni.

11. Ártalmatlanítás



Ha a termék már nem használható, akkor minden fogyasztó törvényileg köteles elkülöníteni a régi készülékeket a háztartási hulladéktól, pl. önkormányzatának / körzetének gyűjtőhelyén. Ez biztosítja a régi eszközök helyes használatát és a környezeti negatív hatások elkerülését. Ezért az elektromos eszközöket a fenti szimbólummal jelölik.

A csomagolást típus szerint ártalmatlanítsa. A kartont hulladékpapírként és fóliaként dobja az újrahasznosítható anyaggyűjtésbe.

12. Szolgáltatás és támogatás

Ha bármilyen kérdése van a termékkel kapcsolatban, kérjük lépjen kapcsolatba az office@walsergroup.com címen

SL Navodila za uporabo

1. Splošni uvod

1.1 Preberite in shranite ta navodila za uporabo



Ta navodila za uporabo pripadajo tej LED preprogi za avto (v nadaljevanju „izdelek“). Navodila za uporabo vsebujejo pomembne informacije o namestitvi in ravnanju s pokrovom zaščite pred točo.

Pred uporabo izdelka natančno preberite navodila za uporabo, zlasti varnostna navodila. Neupoštevanje teh navodil lahko povzroči resne poškodbe ali škodo.

Navodila za uporabo hranite varno za prihodnjo uporabo. Če izdelek posredujete tretji osebi, vključite ta navodila za uporabo.

2. Pojasnilo opozorilnih simbolov in obvestil

V teh navodilih za uporabo so uporabljeni naslednji simboli in opozorilne besede.



Nevarnost Ta signalni simbol / beseda označuje nevarnost z visoko stopnjo tveganja, ki se bo, če se ji ne izognemo povzroči smrt ali resne poškodbe.



Opozorilo Ta simbol / opozorilna beseda označuje nevarnost s srednjo stopnjo tveganja, ki lahko, če se ji ne izognemo, povzroči smrt ali resno poškodbo.



Opaziti Ta opozorilna beseda opozarja na morebitno materialno škodo.



Preberite navodila za uporabo.



Vanj ne vstavljajte igel.



Naprava zaščitnega razreda III.

3. Vsebina paketa

- 2 LED preprogi za voznika in sovoznika
- 1 priključek USB s funkcijsko tipko
- 1 infrardeči daljinski upravljalnik z baterijo
- teh navodilih za uporabo

4. Varnost

4.1 Pravilna predvidena uporaba

Ta izdelek je namenjen samo za uporabo v osebnih avtomobilih. Namenjen je izključno zasebni uporabi in ni primeren za komercialno uporabo.

Ta izdelek uporabljajte samo, kot je opisano v teh navodilih za uporabo. Kakršna koli druga uporaba se šteje za neprimeren in lahko povzroči materialno škodo ali celo telesne poškodbe. Izdelek ni otroška igrača.

Proizvajalec ali prodajalec ne prevzema odgovornosti za škodo, nastalo zaradi nepravilne ali nepravilne uporabe.

4.2 Varnostna navodila



Nevarnost

Nevarnost smrti!

Nepravilna namestitvev tega izdelka lahko blokira stopalke zavore, plina in sklopke.

→ Izdelka uporabljajte samo tako, da pedali na voznikovi nogi ne bodo poškodovani

→ Pedali zavore, plina in sklopke morajo biti vedno popolnoma pritisnjeni Opozorilo



Nevarnost

Nevarnost smrti!

Kratka motnja lahko privede do prometne nesreče.

→ Izdelka ne uporabljajte med vožnjo.

→ Če vas moti LED-lučka, jo morate izklopiti.

→ Med vožnjo ne smete uporabljati svetlobnih učinkov (samodejno, utripajoče, bledenje in zvok).



Nevarnost

Nevarnost smrti!

Mešanje avtomobilskih preprog LED za voznika in sovoznika lahko blokira zavore, stopalke za plin in sklopko.

→ Avtomobilske preproge LED je dovoljeno uporabljati samo v desnem prometu.

→ Uporabljajte samo avtomobilske preproge z LED diodami, kot je prikazano [slika A].



Nevarnost

električnega udara!

Napačne električne napeljave ali previsoka omrežna napetost lahko povzročijo električni udar.

→ Izdelek priključite samo na vrata USB v avtomobilu

→ Poskrbite, da je povezava USB vedno lahko dostopna, da lahko v primeru okvare hitro odklopite priključni kabel iz napajalnika.

→ Izdelka ne uporabljajte, če je vidno poškodovan ali če je priključni kabel ali vtič USB pokvarjen.

→ Če je priključni kabel izdelka poškodovan, ga mora zamenjati proizvajalec ali njegova služba za stranke ali podobno usposobljena oseba, da se izognete nevarnostim.

→ izdelka ne odpirajte; popravila naj opravijo strokovnjaki. Če želite to narediti, se obrnite na strokovno delavnico. V primeru neodvisnih popravil, nepravilne povezave ali nepravilnega delovanja so zahtevki za jamstvo in garancijo izključeni.

→ Za popravilo se smejo uporabljati samo deli, ki ustrezajo originalnim podatkom o napravi. Ta izdelek vsebuje električne in mehanske dele, ki so bistvenega pomena za zaščito pred nevarnimi viri.

→ Izdelek in priključni kabel potopite v vodo ali druge tekočine.

→ Vtiča USB se nikoli ne dotikajte z mokrimi rokami.

→ Nikoli ne izvlecite vtiča USB iz vrat USB s povezovalnim kablom; vedno ga neposredno primate.

→ Povezovalnega kabla nikoli ne uporabljajte kot ročaj.

→ Povezovalnega kabla ne prekrivajte in ga ne polagajte čez ostre robove.

→ Izdelka uporabljajte samo v notranjosti vozil.

→ Če izdelka ne uporabljate, ga čistite ali če pride do napake, izdelek vedno izklopite in izvlecite vtič USB iz vrat USB.



Razred

Nevarnost poškodbe!

Nepravilno ravnanje z avtomobilsko preprogo LED lahko poškoduje izdelek.

→ Povezovalnega kabla ne dotikajte vročih delov.

→ Izdelka nikoli ne izpostavljajte visokim temperaturam (ogrevanje itd.) Ali vremenskim vplivom (dež itd.).

→ Izdelka nikoli ne potapljajte v vodo za čiščenje in za čiščenje ne uporabljajte parnega čistilca.

- Nehajte uporabljati izdelek, če je razpokan, razpokan ali deformiran. Poškodovane komponente zamenjajte samo z ustreznimi originalnimi nadomestnimi deli.
- V izdelek ne vstavljajte igel ali koničastih predmetov.
- Izdelka ne uporabljajte v bližini virov toplote, odprtega ognja, kot so sveče, ali na neposredni sončni svetlobi, da ne pride do pregrevanja.
- Med delovanjem se prepričajte, da je vtič USB trdno vstavljen v vrata USB in da ni umazanije. Če med vtičem USB in vrati USB ni dovolj stika, lahko vibracije vozila zagotovijo, da se napajanje v kratkih intervalih vklopi in izklopi.
- Izdelka ne vklaplajte, ko je zložen ali stisnjen skupaj.
- Na izdelek ne postavljajte težkih predmetov, kot so kovčki

5. Uporaba



Opozorilo **Nevarnost telesnih poškodb!**

Nepravilno ravnanje z izdelkom lahko povzroči poškodbe in poškodbe izdelka.

→ Pred zagonom se prepričajte, da sta vtič USB in priključni kabel suha.

→ Izdelka ne pregibajte in ne zgbajte ter ga hranite ločeno od vode in drugih tekočin.

→ Izdelka ne uporabljajte v bližini odprtega ognja ali drugih virov toplote, kot je močna sončna svetloba.

→ Izdelek redno preverjajte glede obrabe in poškodb. Če obstajajo znaki tega, je bil izdelek neustrezno uporabljen ali je prenehal delovati, ga neahajte uporabljati. Izdelek vrnite prodajalcu ali ga pravilno zavržite

5.1. Uporabite izdelek



Opozorilo **Nevarnost telesnih poškodb!**

Nepravilna montaža izdelka lahko povzroči poškodbe.

→ Izdelek postavite v podnožje avtomobila in se prepričajte, da stopalke zavore, stopalke za plin in sklopke niso okvarjene.

5.2 Nadzor delovanja na priključku USB s funkcijsko tipko

Pritisnite 1x (vklop) in obarvajte rdeče

Pritisnite dvakrat zeleno barvo

Pritisnite 3x rumeno barvo

4x tisk barva modra

5x barva stiskalnice roza

6x barva stiskalnice vijolična

7-kratna tiskano modra

8x barva stiskalnice bela

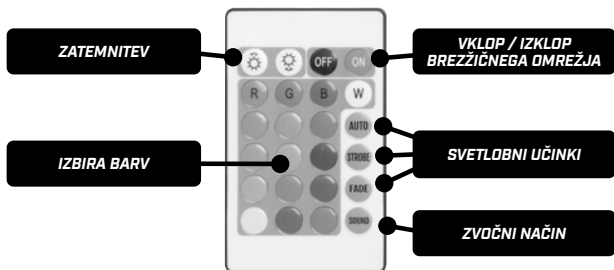
Pritisnite strobonski način 9-krat

Pritisnite Fade Mode 10-krat

Pritisnite in držite 3 sekunde - Glasbeni način - LED trak reagira na zvoke okolice, na primer na glasbo, s spreminjanjem barv.

Če pritisnete 5 sekund, ugasnete luč

5.3 Nadzor funkcije z infrardečim daljinskim upravljalnikom



6. Čiščenje



Razred

Nevarnost kratkega stika!

Voda, ki je prodrla v izdelek, lahko povzroči kratek stik.

→ Izdelka nikoli ne potopite v vodo.



Razred

Nevarnost poškodbe!

Nepravilno ravnanje z izdelkom lahko povzroči škodo.

→ Ne uporabljajte agresivnih čistil, ščetk s kovinskimi ali najlonskimi ščetinami ali ostrih ali kovinskih čistilnih predmetov, kot so noži, trde lopatke in podobno. Te lahko poškodujejo površine.

→ Izdelka nikoli ne dajte v pralni stroj.

- Pred čišćenjem izvlecite vtič USB iz vrat USB.
- Izdelek obrišite z rahlo navlaženo krpo.
- Nato pustite, da se vsi deli popolnoma posušijo..

7. Vzdrževanje

V infrardečem daljinskem upravljalniku je baterija, ki jo je mogoče zamenjati.

8. Skladiščenje

- Izdelek shranjujte v čistem in suhem prostoru.
- Izdelek hranite izven dosega otrok.
- Izdelka med skladiščenjem ne upogibajte, tako da nanj položite težke predmete.
- Izdelka ne tehtajte s težkimi predmeti.
-

9. Tehnične specifikacije

Moč:	5W
Napetost:	5V
Zaščitni razred:	III
Baterija:	CR2025

10. Izjava o skladnosti



Izjavo EU o skladnosti lahko zahtevate od proizvajalca.

11. Odstranjevanje



Če izdelka ni več mogoče uporabljati, je vsak potrošnik zakonsko dolžan ločiti stare naprave od gospodinjstvih odpadkov, npr. na zbirnem mestu v svoji občini / okrožju. To zagotavlja pravilno uporabo starih naprav in izogiba negativnim vplivom na okolje. Zato so električne naprave označene z zgornjim simbolom.

Embalažo zavrzite glede na vrsto. Karton zavrzite kot odpadni papir in folije v zbirko materialov, ki jih je mogoče reciklirati.

12. Servis in podpora

Če imate kakršna koli vprašanja o izdelku, se obrnite na: office@walsergroup.com

(HR) Upute za korisnike

1. Općeniti uvod

1.1 Pročitajte i čuvajte ove upute za korisnika



Ove upute za korisnika pripadaju ovoj LED podlozi za automobil (u daljnjem tekstu „proizvod“). Upute za korisnike sadrže važne informacije o ugradnji i rukovanju zaštitom od tuče.

Prije uporabe proizvoda pažljivo pročitajte korisničke upute, posebno sigurnosne upute. Nepoštovanje ovih uputa može dovesti do ozbiljnih ozljeda ili oštećenja.

Upute za uporabu sigurno čuvajte za buduću uporabu. Ako proizvod prosljedite trećoj strani, obavezno priložite ove korisničke upute.

2. Objašnjenje simbola upozorenja i obavijesti

Sljedeći simboli i signalne riječi koriste se u ovim korisničkim uputama.



Opasnost Ovaj signalni simbol / riječ označava opasnost s visokom razinom rizika koja će se, ako se ne izbjegne, rezultirati smrću ili ozbiljnom ozljedom.



Upozorenje Ovaj simbol / signalna riječ označava opasnost sa srednjom razinom rizika koja, ako se ne izbjegne, može dovesti do smrti ili ozbiljne ozljede.



Obavijest Ova signalna riječ upozorava na moguću materijalnu štetu.



Pročitajte korisničke upute.



Ne stavljajte igle u nju.



Uređaj klase zaštite III.

3. Sadržaj paketa

- 2 LED tepiha za automobil za vozača i suvozača
- 1 USB priključak s funkcijskom tipkom
- 1 infracrveni daljinski upravljač s baterijom
- ove upute za uporabu

4. Sigurnost

4.1 Namjenska uporaba

Ovaj je proizvod namijenjen samo za osobne automobile. Namijenjen je isključivo za privatnu upotrebu i nije prikladan za komercijalnu upotrebu.

Koristite ovaj proizvod samo onako kako je opisano u ovim uputama za uporabu. Bilo koja druga uporaba smatra se nepropisnom i može dovesti do oštećenja imovine ili čak do tjelesnih ozljeda. Proizvod nije dječja igračka.

Proizvođač ili prodavač ne preuzima odgovornost za štetu nastalu nepravilnom ili nepravilnom uporabom.

4.2 Sigurnosne upute



Opasnost Rizik od smrti!

Nepravilno pozicioniranje ovog proizvoda može blokirati papučice kočnice, gasa i kvačila.

- Proizvod koristite samo na takav način da papučice u prostoru za noge vozača ne budu oštećene
- Papučice kočnice, gasa i kvačila uvijek moraju biti u stanju biti potpuno pritisnute



Opasnost Rizik od smrti!

Čak i kratko odvratanje pažnje može dovesti do prometne nesreće.

- Nemojte koristiti proizvod tijekom vožnje.
- Ako vas ometa LED svjetlo, morate ga isključiti.
- Tijekom vožnje ne smiju se koristiti svjetlosni efekti (automatski, svjetlosni, svjetlosni i zvučni).



Opasnost Rizik od smrti!

Pomiješanjem LED tepiha za vozača i suvozača mogu se blokirati papučice kočnice, gasa i kvačila.

- LED podloge za automobile smiju se koristiti samo u prometu s desne strane.
- Koristite samo LED tepihe kao što je prikazano [slika A].



Upozorenje Opasnost od strujnog udara!

Neispravne električne instalacije ili pretjerano visok mrežni napon mogu dovesti do električnog udara.

- Proizvod spajajte samo na USB priključak u automobilu
- Pazite da je USB veza uvijek lako dostupna kako biste mogli brzo odspojiti kabel za spajanje od napajanja u slučaju kvara.
- Nemojte koristiti proizvod ako je vidljivo oštećen ili ako je kabel za povezivanje ili USB utikač neispravan.
- Ako je priključni kabel proizvoda oštećen, proizvođač ili njegova korisnička služba ili slična kvalificirana osoba mora ga zamijeniti kako bi se izbjegle opasnosti.
- Ne otvarajte proizvod; popravke trebaju obaviti stručnjaci. Da biste to učinili, obratite se specijalističkoj radionici. U slučaju neovisnih popravaka, nepravilnog spajanja ili nepravilnog rada, izuzeti su zahtjevi za odgovornost i jamstvo.
- Za popravke se mogu koristiti samo dijelovi koji odgovaraju izvornim podacima o uređaju. Ovaj proizvod sadrži električne i mehaničke dijelove koji su neophodni za zaštitu od izvora opasnosti.
- Uronite proizvod i priključni kabel ili utikač u vodu ili druge tekućine.
- USB utikač nikada ne dodirujte mokrim rukama.
- Nikada nemojte izvlačiti USB priključak iz USB priključka pomoću kabela za povezivanje; uvijek ga izravno shvatite.
- Priključni kabel nikada nemojte koristiti kao ručku.
- Priključni kabel nemojte prevrtati i nemojte ga polagati preko oštih rubova.
- Proizvod koristite samo u unutrašnjosti vozila.
- Ako proizvod ne upotrebljavate, ne čistite ga ili se dogodi kvar, uvijek isključite proizvod i izvucite USB utikač iz USB priključka.



razred Opasnost od oštećenja!

Nepravilno rukovanje LED podlogom za automobil može oštetiti proizvod.

- Priključni kabel nemojte dovoditi u kontakt s vrućim dijelovima.
- Nikada ne izlažite proizvod visokim temperaturama (grijanje itd.) ili vremenskim utjecajima (kiša itd.).
- Nikada ne uranjajte proizvod u vodu za čišćenje i nemojte koristiti parni čistač za čišćenje.
- Prestanite koristiti proizvod ako je napukao, napukao ili je deformiran. Oštećene dijelove zamijenite samo odgovarajućim originalnim rezervnim dijelovima.
- Ne stavljajte igle ili šiljaste predmete u proizvod.

→ Ne upotrebljavajte proizvod u blizini izvora topline, otvorenog plamena poput svijeća ili na izravnoj sunčevoj svjetlosti kako biste izbjegli pregrijavanje.

→ Tijekom rada provjerite je li USB utikač čvrsto umetnut u USB priključak i na njemu nema prljavštine. Ako nema dovoljno kontakta između USB utikača i USB priključka, vibracije vozila mogu osigurati da se napajanje uključuje i isključuje u kratkim intervalima.

→ Nemojte uključivati proizvod kad je presavijen ili spojen.

→ Na proizvod nemojte stavljati teške predmete poput kovčega

5. Koristite



Upozorenje Opasnost od ozljeda!

Neppravilno rukovanje proizvodom može dovesti do ozljeda i oštećenja proizvoda.

→ Prije puštanja u rad, provjerite jesu li USB utikač i priključni kabel suhi.

→ Proizvod nemojte prevrtati niti presavijati i držati ga podalje od vode i drugih tekućina.

→ Ne upotrebljavajte proizvod u blizini otvorenog plamena ili drugih izvora topline, poput jakog sunčevog svjetla.

→ Redovito provjeravajte je li proizvod istrošen i oštećen. Ako postoje bilo kakvi znakovi toga, proizvod se nepravilno upotrebljavao ili je prestao raditi, prestanite ga koristiti. Vratite proizvod prodavaču ili ga pravilno odložite

5.1. Upravljanje proizvodom



Upozorenje Opasnost od ozljeda!

Neppravilna montaža proizvoda može dovesti do ozljeda.

→ Stavite proizvod u podnožje automobila i pazite da papučice kočnice, gasa i kvačila ne budu oštećene.

5.2 Kontrola funkcije na USB priključku pomoću funkcijske tipke

Pritisnite 1x (uključite) i obojite crveno

Pritisnite dvaput zelenu boju

Pritisnite 3x žutu boju

4x pritisna boja plava

5x press boja u ružičastoj boji

6x ljubičasta boja za tisak

7x boja u tisku cijan

8x bijela boja za tisak

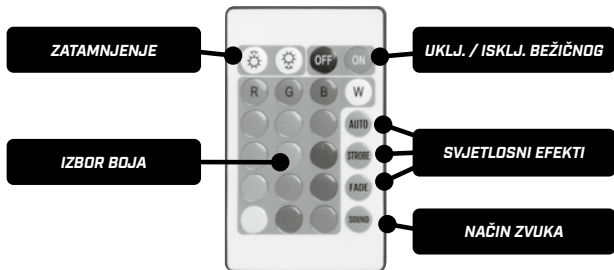
Pritisnite stroboski način 9 puta

Pritisnite Fade Mode 10 puta

Pritisnite 3 sekunde - Glazbeni način - LED traka reagira na ambijentalne zvukove, poput glazbe, promjenom boja.

Pritiskom na 5 sekundi isključuje se svjetlo

5.3 Kontrola funkcije pomoću infracrvenog daljinskog upravljača



6. Čišćenje



razred

Opasnost od kratkog spoja!

Voda koja je prodrla u proizvod može uzrokovati kratki spoj.

→ Proizvod nikada ne uranjajte u vodu.



razred

Opasnost od oštećenja!

Neppravilno rukovanje proizvodom može dovesti do oštećenja.

→ Ne koristite agresivna sredstva za čišćenje, četke s metalnim ili najlonskim čekinjama, niti oštre ili metalne predmete za čišćenje poput noževa, tvrdih lopatica i slično. To može oštetiti površine.

→ Nikada ne stavljajte proizvod u perilicu rublja.

- Prije čišćenja izvucite USB utikač iz USB priključka.
- Obrišite proizvod blago navlaženom krpom.
- Zatim ostavite da se svi dijelovi potpuno osuše.

7. Održavanje

U infracrvenom daljinskom upravljaču nalazi se baterija koju možete zamijeniti.

8. Skladištenje

- Proizvod čuvajte na čistom i suhom mjestu.
- Proizvod čuvajte izvan dohvata djece.
- Izbjegavajte savijanje proizvoda tijekom skladištenja stavljanjem teških predmeta na njega.
- Nemojte vagati proizvod teškim predmetima.

9. Tehničke specifikacije

Snaga:	5W
Napon:	5V
Klasa zaštite:	III
Baterija:	CR2025

10. Izjava o sukladnosti



EU izjava o sukladnosti može se zatražiti od proizvođača.

11. Zbrinjavanje



Ako se proizvod više ne može koristiti, svaki je potrošač zakonski obavezan odvojiti stare uređaje od kućnog otpada, na pr. na sabirnom mjestu u svojoj općini / okrugu. To osigurava pravilnu upotrebu starih uređaja i izbjegavanje negativnih utjecaja na okoliš. Zbog toga su električni uređaji označeni gornjim simbolom.

Odložite ambalažu prema vrsti. Karton odložite kao otpadni papir i folije u zbirku materijala koji se može reciklirati.

12. Usluga i podrška

Ako imate bilo kakvih pitanja o proizvodu, kontaktirajte: office@walsergroup.com

Инструкции за потребителя

1. Общо въведение

1.1 Прочетете и запазете тези инструкции за потребителя



Тези инструкции за потребителя принадлежат към тази LED подложка за автомобил (наричана по-долу „продукт“). Инструкциите за потребителя съдържат важна информация за инсталирането и боравенето с капака на защитата срещу градушка.

Прочетете внимателно инструкциите за потребителя, особено инструкциите за безопасност, преди да използвате продукта. Неспазването на тези инструкции може да доведе до сериозно нараняване или повреда.

Съхранявайте инструкциите за експлоатация безопасно за бъдеща употреба. Ако предавате продукта на трета страна, не забравяйте да включите тези инструкции за потребителя

2. Обяснение на предупредителните символи и известия

Следните символи и сигнални думи се използват в тези инструкции за потребителя.



Опасност Този сигнален символ / дума обозначава опасност с високо ниво на риск, която, ако не бъде избегната, ще го направи да доведе до смърт или сериозно нараняване.



Внимание Този символ / сигнална дума показва опасност със средно ниво на риск, която, ако не бъде избегната, може да доведе до смърт или сериозно нараняване.



Забележете Тази сигнална дума предупреждава за възможни материални щети.



Прочетете инструкциите за потребителя.



Не поставяйте игли в него.



Устройство от клас III на защита.

3. Съдържание на опаковката

- 2 LED подложки за кола за водача и пътника
- 1 USB конектор с функционален бутон
- 1 инфрачервено дистанционно управление с батерия
- тези инструкции за експлоатация

4. Безопасност

4.1 Правилна употреба по предназначение

Този продукт е предназначен само за употреба в леки автомобили. Предназначен е изключително за лична употреба и не е подходящ за търговска употреба.

Използвайте този продукт само както е описано в тези инструкции за експлоатация. Всяка друга употреба се счита за неправилна и може да доведе до материални щети или дори до нараняване. Продуктът не е детска играчка. Производителят или търговецът не поема отговорност за щети, причинени от неправилна или неправилна употреба.

4.2 Инструкции за безопасност



Опасност

Риск от смърт!

Неправилното позициониране на този продукт може да блокира педалите на спирачката, газта и съединителя.

→ Използвайте продукта само по такъв начин, че педалите в краката на водача да не са влошени

→ Педалите на спирачката, газта и съединителя трябва винаги да могат да бъдат напълно натиснати



Опасност

Риск от смърт!

Дори кратко разсейване може да доведе до автомобилна катастрофа.

→ Не работете с продукта, докато шофирате.

→ Ако се разсейвате от LED светлината, трябва да я изключите.

→ По време на шофиране не трябва да се използват светлинни ефекти (автоматично, стробоскоп, избледняване и звук).



Опасност

Риск от смърт!

Смесването на LED автомобилните постелки за водача и пътника отпред може да блокира педалите на спирачката, газта и съединителя.

→ Светодиодните подложки за автомобили трябва да се използват само в дясно движение.

→ Използвайте само LED подложките за автомобили, както е показано [Фиг. А].



Внимание

Риск от токов удар!

Неизправните електрически инсталации или прекомерно високото напрежение в мрежата могат да доведат до токов удар.

→ Свързвайте продукта само към USB порт в колата

→ Уверете се, че USB връзката винаги е лесно достъпна, за да можете бързо да изключите свързващия кабел от захранването в случай на повреда.

→ Не работете с продукта, ако е видимо повреден или ако свързващият кабел или USB щепселът са дефектни.

→ Ако свързващият кабел на продукта е повреден, той трябва да бъде заменен от производителя или неговия сервиз или подобно квалифицирано лице, за да се избегнат опасности.

→ Не отваряйте продукта; ремонтите да се извършват от специалисти. За целта се свържете със специализирана работилница. В случай на самостоятелно извършен ремонт, неправилно свързване или неправилна експлоатация, претенциите за отговорност и гаранция се изключват.

→ За ремонт могат да се използват само части, които съответстват на оригиналните данни на устройството. Този продукт съдържа електрически и механични части, които са от съществено значение за защита срещу източници на опасност.

→ Потопете продукта и свързващия кабел или включете вода или други течности.

→ Никога не докосвайте USB щепсела с мокри ръце.

→ Никога не изваждайте USB щепсела от USB порта чрез свързващия кабел; винаги го хващайте директно.

→ Никога не използвайте свързващия кабел като дръжка.

→ Не превивайте свързващия кабел и не го поставяйте над остри ръбове.

→ Използвайте продукта само във вътрешността на превозните средства.

→ Ако не използвате продукта, не го почиствайте или ако възникне неизправност, винаги изключвайте продукта и издърпайте USB щепсела от USB порта.



степен

Риск от повреда!

Неправилното боравене с LED подложката за автомобил може да повреди продукта.

→ Не докосвайте свързващия кабел с горещи части.

→ Никога не излагайте продукта на високи температури (отопление и др.) Или въздействието на атмосферните влияния (дъжд и др.).

→ Никога не потапяйте продукта във вода за почистване и не използвайте парочистачка за почистване.

→ Спрете да използвате продукта, ако е напукан, напукан или деформиран. Заменяйте повредените компоненти само с подходящи оригинални резервни части.

- Не поставяйте игли или заострени предмети в продукта.
- Не работете с продукта близо до източници на топлина, открит пламък като свещи или на пряка слънчева светлина, за да избегнете прегряване.
- По време на работа се уверете, че USB щепселът е здраво вкаран в USB порта и че няма замърсявания. Ако няма достатъчно контакт между USB щепсела и USB порта, вибрацията на автомобила може да гарантира, че захранването се включва и изключва на кратки интервали.
- Не включвайте продукта, когато е сгънат или натиснат.
- Не поставяйте върху продукта тежки предмети като куфари

5. Използвайте



Внимание **Риск от нараняване!**

- Неправилното боравене с продукта може да доведе до наранявания и повреда на продукта..
- Преди пускане в експлоатация се уверете, че USB щепселът и свързващият кабел са сухи.
 - Не прегъвайте и не сгъвайте продукта и го пазете далеч от вода и други течности.
 - Не използвайте продукта в близост до открит пламък или други източници на топлина като силна слънчева светлина.
 - Редовно проверявайте продукта за износване и повреди. Ако има някакви признаци за това, продуктът е бил използван неправилно или е спрял да работи, спрете да го използвате. Върнете продукта на дилъра или го изхвърлете правилно

5.1. Работете с продукта



Внимание **Риск от нараняване!**

- Неправилното сглобяване на продукта може да доведе до наранявания.
- Поставете продукта в подножието на автомобила и се уверете, че педалите на спирачката, газта и съединителя не са влошени.

5.2 Управление на функциите на USB конектора с помощта на функционалния бутон

Натиснете 1x (включете) и оцветете в червено

Натиснете два пъти зелено

Натиснете 3 пъти жълт цвят

4x преса цвят син

5x пресен цвят розов

6x цвят преса лилаво

7x цветен прес циан

8x цвят преса бял

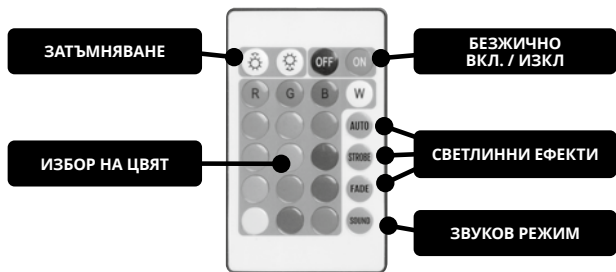
Натиснете стробо режим 9 пъти

Натиснете Fade Mode 10 пъти

Натиснете за 3 секунди - Музикален режим - LED лентата реагира на околните шумове, като музика, с променящи се цветове.

Натискането за 5 секунди изключва светлината

5.3 Функционален контрол с инфрачервеното дистанционно управление



6. почистване



степен **Опасност от късо съединение!**

- Водата, проникнала в продукта, може да причини късо съединение.
- Никога не потапяйте продукта във вода.



степен **Риск от повреда!**

- Неправилното боравене с продукта може да доведе до повреда.
- Не използвайте агресивни почистващи препарати, четки с метални или найлонови четина или остри или метални почистващи предмети като ножове, твърди шпатули и други подобни. Те могат да повредят повърхностите.
 - Никога не поставяйте продукта в пералнята.

- Преди почистване издърпайте USB щепсела от USB порта.
- Избършете продукта с леко навлажнена кърпа.
- След това оставете всички части да изсъхнат напълно

7. Поддръжка

В инфрачервеното дистанционно управление има батерия, която може да бъде заменена.

8. Съхранение

- Съхранявайте продукта на чисто и сухо място.
- Съхранявайте продукта на място, недостъпно за деца.
- Избягвайте да огъвате продукта по време на съхранение, като поставяте върху него тежки предмети.
- Не претегляйте продукта с тежки предмети.

9. Технически спецификации

Мощност:	5W
Напрежение:	5V
Клас на защита:	III
Батерия:	CR2025

10. Декларация за съответствие



ЕС декларацията за съответствие може да бъде поискана от производителя.

11. Изхвърляне



Ако продуктът вече не може да се използва, всеки потребител е правно задължен да отделя стари устройства от битови отпадъци, напр. в пункт за събиране в неговата община / област. Това гарантира, че старите устройства се използват правилно и се избягват отрицателни ефекти върху околната среда. Ето защо електрическите устройства са маркирани с горния символ.

Изхвърлете опаковката според вида. Изхвърляйте картоната като макулатура и фолио в колекцията от рециклируеми материали.

12. Обслужване и поддръжка

Ако имате някакви въпроси относно продукта, моля свържете се с: office@walsergroup.com

(RO) Instrucțiuni de utilizare

1. Introducere generală

1.1 Citiți și păstrați aceste instrucțiuni de utilizare



Aceste instrucțiuni de utilizare aparțin acestui covor auto LED (denumit în continuare „produs”). Instrucțiunile de utilizare conțin informații importante despre instalarea și manipularea capacului de protecție împotriva grindinii.

Citiți cu atenție instrucțiunile utilizatorului, în special instrucțiunile de siguranță, înainte de a utiliza produsul. Nerespectarea acestor instrucțiuni poate duce la vătămări grave sau daune.

Păstrați în siguranță instrucțiunile de utilizare pentru o utilizare ulterioară. Dacă transmiteți produsul către o terță parte, asigurați-vă că includeți aceste instrucțiuni de utilizare.

2. Explicația simbolurilor de avertizare și a notificărilor

Următoarele simboluri și cuvinte de avertizare sunt utilizate în aceste instrucțiuni de utilizare.



Pericol Acest simbol / cuvânt de semnal indică un pericol cu un nivel ridicat de risc care, dacă nu este evitat, va apărea duce la moarte sau vătămări grave.



Avertizare Acest simbol / cuvânt de avertizare indică un pericol cu un nivel mediu de risc, care, dacă nu este evitat, poate duce la deces sau la vătămări grave.



Înștiințare Acest cuvânt de avertizare avertizează asupra posibilelor daune materiale.



Citiți instrucțiunile utilizatorului.



Nu puneți ace în el.



Dispozitiv de clasa III de protecție.

3. Conținutul pachetului

- 2 covoare auto LED pentru partea șoferului și pasagerului
- 1 conector USB cu tastă funcțională
- 1 telecomandă cu infraroșu cu baterie
- aceste instrucțiuni de utilizare

4. Siguranță

4.1 Utilizare adecvată

Acest produs este destinat utilizării numai în autoturisme. Este destinat exclusiv utilizării private și nu este potrivit pentru uz comercial. Utilizați acest produs numai așa cum este descris în aceste instrucțiuni de utilizare. Orice altă utilizare este considerată necorespunzătoare și poate duce la deteriorarea bunurilor sau chiar la vătămare corporală. Produsul nu este o jucărie pentru copii. Producătorul sau distribuitorul nu își asumă răspunderea pentru daunele cauzate de utilizarea necorespunzătoare sau incorectă.

4.2 Instrucțiuni de siguranță



Pericol

Risc de moarte!

Poziționarea incorectă a acestui produs poate bloca pedala de frână, de accelerație și de ambreiaj.
→ Utilizați produsul numai în așa fel încât pedalele din puțul șoferului să nu fie afectate
→ Pedalele de frână, de accelerație și de ambreiaj trebuie să fie întotdeauna apăsată complet



Pericol

Risc de moarte!

Chiar și o scurtă distragere a atenției poate duce la un accident de mașină.
→ Nu folosiți produsul în timp ce conduceți.
→ Dacă sunteți distras de lumina LED, trebuie să o opriți.
→ Efectele de iluminare (auto, stroboscop, decolorare și sunet) nu trebuie utilizate în timpul conducerii.



Pericol

Risc de moarte!

Amestecarea covoarelor cu LED-uri pentru șofer și pasagerul din față poate bloca pedala de frână, de accelerație și de ambreiaj.
→ Covorașele cu mașină LED trebuie utilizate numai în traficul din dreapta.
→ Utilizați numai covorașele cu LED-uri, așa cum se arată [Fig A].



Avertizare

Pericol de electrocutare!

Instalațiile electrice defecte sau tensiunea de rețea excesiv de mare pot duce la electrocutare.
→ Conectați produsul doar la un port USB din mașină
→ Asigurați-vă că conexiunea USB este întotdeauna ușor accesibilă, astfel încât să puteți deconecta rapid cablul de conexiune de la sursa de alimentare în cazul unei defecțiuni.
→ Nu utilizați produsul dacă este vizibil deteriorat sau dacă cablul de conectare sau mufa USB sunt defecte.
→ Dacă cablul de conectare al produsului este deteriorat, acesta trebuie înlocuit de producător sau de serviciul clienți al acestuia sau de o persoană similar calificată pentru a evita pericolele.
→ Nu deschideți produsul; să aibă reparațiile efectuate de specialiști. Pentru aceasta, contactați un atelier de specialitate. În cazul reparațiilor efectuate independent, sunt excluse conexiunile necorespunzătoare sau funcționarea incorectă, răspunderea și garanțiile.
→ Pentru reparații pot fi utilizate numai piesele care corespund datelor originale ale dispozitivului. Acest produs conține piese electrice și mecanice care sunt esențiale pentru protejerea împotriva surselor de pericol.
→ Introduceți produsul și cablul de conectare sau conectați apa sau alte lichide.
→ Nu atingeți niciodată mufa USB cu mâinile ude.
→ Nu scoateți niciodată ștecherul USB din portul USB prin cablul de conectare; înțelegeți-l întotdeauna direct.
→ Nu folosiți niciodată cablul de conectare ca mâner.
→ Nu îndoiți cablul de conectare și nu-l așezați peste margini ascuțite.
→ Utilizați produsul numai în interiorul vehiculelor.
→ Dacă nu utilizați produsul, îl curățați sau dacă apare o defecțiune, opriți întotdeauna produsul și scoateți mufa USB din portul USB.



Grad

Pericol de deteriorare!

Manipularea necorespunzătoare a covorului auto LED poate deteriora produsul.
→ Nu aduceți cablul de conectare în contact cu piesele fierbinți.
→ Nu expuneți niciodată produsul la temperaturi ridicate (încălzire etc.) sau la efectele vremii (ploaie etc.).
→ Nu scufundați niciodată produsul în apă pentru curățare și nu folosiți un curățător cu abur.
→ Opriti utilizarea produsului dacă este fisurat, crăpat sau deformat. Înlocuiți componentele deteriorate numai cu piese de schimb originale adecvate.

- Nu introduceți ace sau obiecte ascuțite în produs.
- Nu folosiți produsul lângă surse de căldură, flăcări deschise, cum ar fi lumânări sau în lumina directă a soarelui, pentru a evita supraîncălzirea.
- În timpul funcționării, asigurați-vă că fișa USB este introdusă ferm în portul USB și că este lipsită de murdărie. Dacă există un contact insuficient între mufa USB și portul USB, vibrația vehiculului poate asigura că sursa de alimentare pornește și se oprește la intervale scurte de timp.
- Nu porniți produsul când este pliat sau împins împreună.
- Nu puneți pe produs obiecte grele, cum ar fi valize

5. Folosiți



Avertizare **Pericol de rănire!**

Manipularea necorespunzătoare a produsului poate duce la răniri și deteriorarea produsului.

- Înainte de punerea în funcțiune, asigurați-vă că mufa USB și cablul de conectare sunt uscate.
- Nu îndoiți sau împăturiți produsul și nu-l țineți departe de apă și alte lichide.
- Nu utilizați produsul în apropierea flăcărilor deschise sau a altor surse de căldură, cum ar fi lumina puternică a soarelui.
- Verificați periodic produsul pentru uzură și deteriorare. Dacă există semne ale acestui lucru, produsul a fost utilizat în mod necorespunzător sau a încetat să mai funcționeze, nu mai folosiți-l. Returnați produsul către dealer sau aruncați-l corespunzător

5.1. Operați produsul



Avertizare **Pericol de rănire!**

Asamblarea necorespunzătoare a produsului poate duce la răniri.

- Așezați produsul în spațiul pentru picioare al mașinii și asigurați-vă că pedala de frână, de accelerație și de ambreiai nu este afectată.

5.2 Controlul funcției pe conectorul USB utilizând tasta funcțională

Apăsați 1x (porniți) și culoarea roșie

Apăsați de două ori pe culoarea verde

Apăsați de 3 ori pe culoarea galbenă

4x apăsați culoarea albastră

5x apăsați culoarea roz

6x apăsați culoarea violet

7x apăsați culoare cyan

8x apăsați culoarea albă

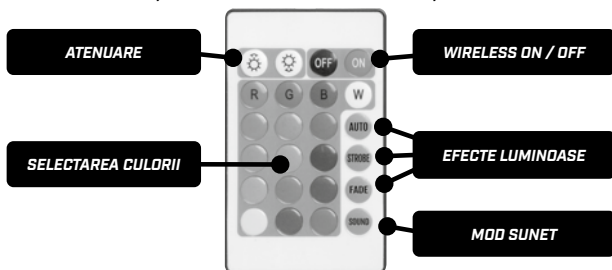
Apăsați modul stroboscop de 9 ori

Apăsați Mod Fade de 10 ori

Apăsați timp de 3 secunde - Mod muzică - banda LED reacționează la zgomotele ambientale, cum ar fi muzica, cu schimbarea culorilor.

Apăsarea timp de 5 secunde stinge lumina

5.3 Controlul funcției cu telecomanda în infraroșu



6. curățare



grad **Pericol de scurtcircuit!**

Apa care a pătruns în produs poate provoca un scurtcircuit.

- Nu introduceți niciodată produsul în apă.



grad **Pericol de deteriorare!**

Manipularea necorespunzătoare a produsului poate duce la deteriorări

- Nu utilizați agenți de curățare agresivi, perii cu peri metalici sau de nailon sau obiecte de curățare ascuțite sau metalice, cum ar fi cuțite, spatule dure și altele asemenea. Acestea pot deteriora suprafețele.
- Nu introduceți niciodată produsul în mașina de spălat.

- Înainte de curățare, scoateți ștecherul USB din portul USB.

- Ștergeți produsul cu o cârpă ușor umezită.
- Apoi lăsați toate părțile să se usuce complet.

7. Întreținere

Există o baterie în telecomanda cu infraroșu care poate fi înlocuită.

8. Depozitare

- Păstrați produsul într-un loc curat și uscat.
- Nu lăsați produsul la îndemâna copiilor.
- Evitați îndoirea produsului în timpul depozitării, plasând obiecte grele pe el.
- Nu cântăriți produsul cu obiecte grele.

9. Specificații tehnice

Puter:	5W
Tensiune:	5V
Clasa de protecție:	III
Baterie:	CR2025

10. Declarație de conformitate



Declarația UE de conformitate poate fi solicitată de la producător.

11. Eliminarea



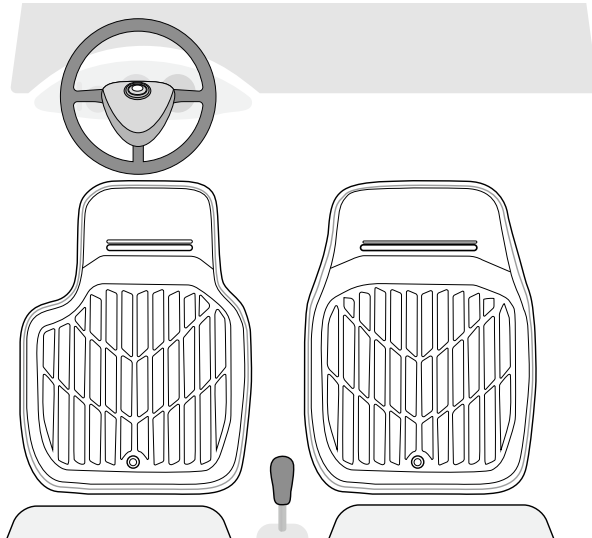
Dacă produsul nu mai poate fi utilizat, fiecare consumator este obligat legal să separe dispozitivele vechi de deșeurile menajere, de ex. la un punct de colectare din municipiul / districtul său. Acest lucru asigură utilizarea dispozitivelor vechi în mod corect și evitarea efectelor negative asupra mediului. De aceea dispozitivele electrice sunt marcate cu simbolul de mai sus.

Aruncați ambalajul în funcție de tip. Aruncați cartonul ca hârtie uzată și folii în colecția de materiale reciclabile.

12. Service și asistență

Dacă aveți întrebări despre produs, vă rugăm să contactați: office@walsergroup.com

A



Walsler GmbH
Radetzkystraße 114
6845 Hohenems
Österreich

www.walsergroup.com
www.walsler-shop.com