




Gebrauchsanleitung

POOLSTAR

SONNENKOLLEKTOR FÜR POOLS



AT

VERTRIEBEN DURCH:

STEINBACH INTERNATIONAL GMBH
L. STEINBACH PLATZ 1
4311 SCHWERTBERG
AUSTRIA

KUNDENDIENST 804732

+43 800 468 397

helpdesk.steinbach.at

MODELL: 049106 05/2021

3
JAHRE
GARANTIE

Mit QR-Codes schnell und einfach ans Ziel

Inhaltsverzeichnis

Egal, ob Sie **Produktinformationen**, **Ersatzteile** oder **Zubehör** benötigen, Angaben über **Herstellergarantien** oder **Servicestellen** suchen oder sich bequem eine **Video-Anleitung** anschauen möchten, mit unseren QR-Codes gelangen Sie kinderleicht ans Ziel.

Was sind QR-Codes?

QR-Codes (QR = Quick Response) sind grafische Codes, die mithilfe einer Smartphone-Kamera gelesen werden und beispielsweise einen Link zu einer Internetseite oder Kontaktdaten enthalten.

Ihr Vorteil: Kein lästiges Eintippen von Internet-Adressen oder Kontaktdaten!

Und so geht's

Zum Scannen des QR-Codes benötigen Sie lediglich ein Smartphone, einen installierten QR-Code-Reader sowie eine Internet-Verbindung. Einen QR-Code-Reader finden Sie in der Regel kostenlos im App Store Ihres Smartphones.

Jetzt ausprobieren

Scannen Sie einfach mit Ihrem Smartphone den folgenden QR-Code und erfahren Sie mehr über Ihr neu erworbenes Hofer-Produkt.

Ihr Hofer-Serviceportal

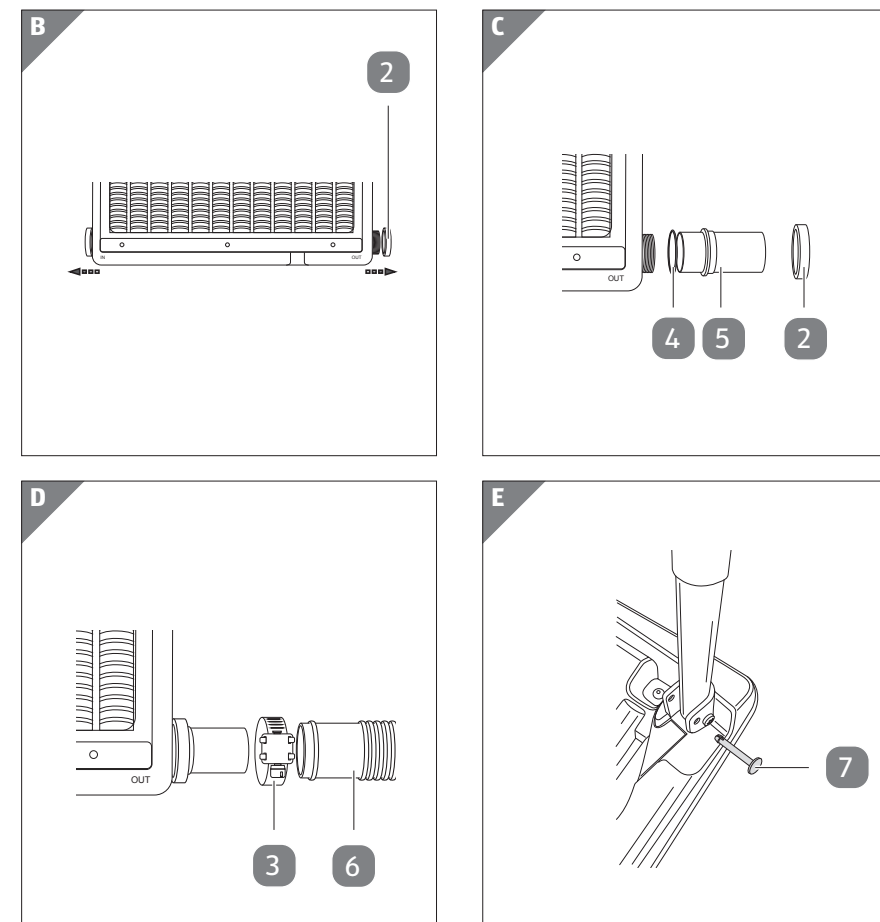
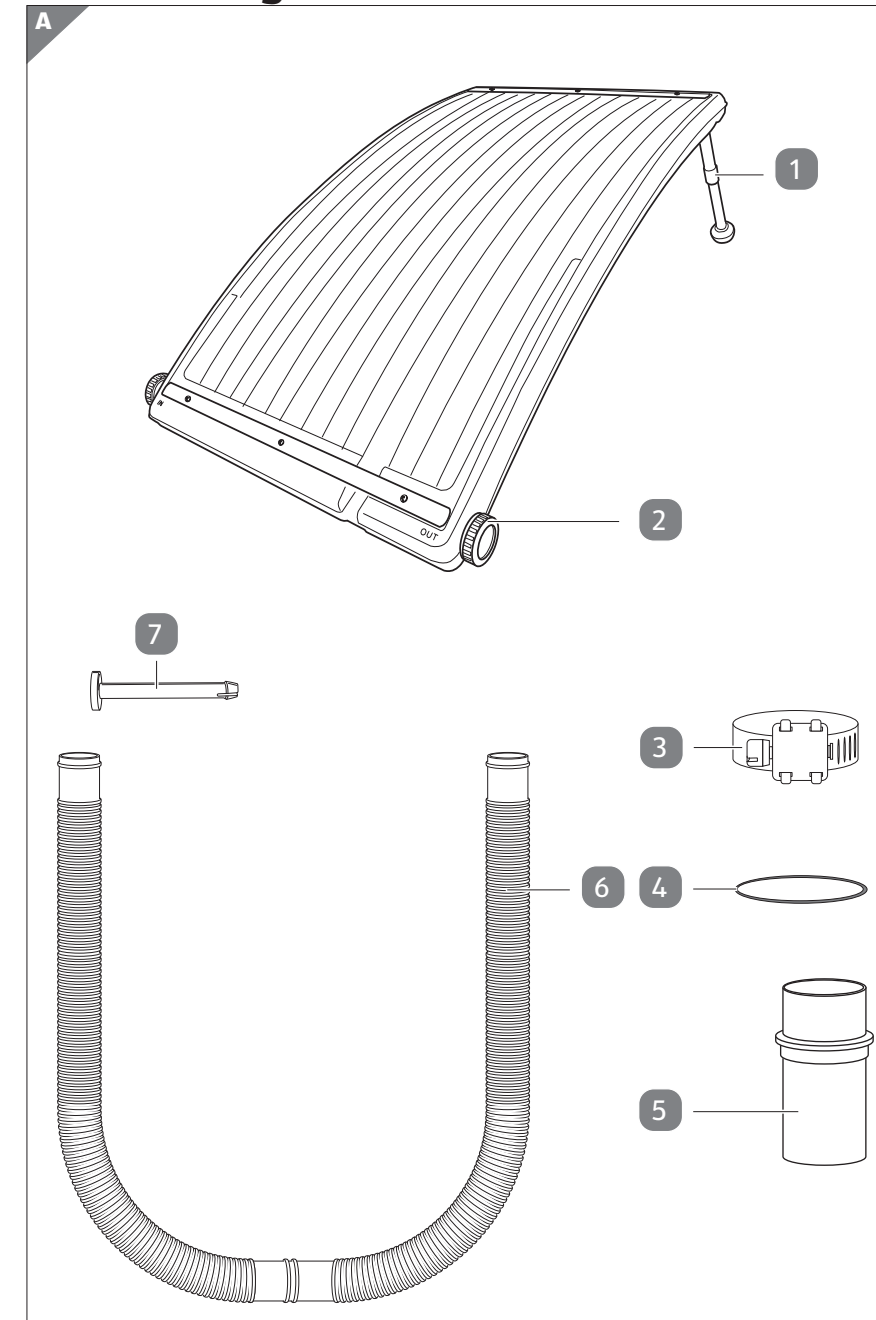
Alle oben genannten Informationen erhalten Sie auch im Internet über das Hofer-Serviceportal unter www.hofer-service.at.



Beim Ausführen des QR-Code-Readers können abhängig von Ihrem Tarif Kosten für die Internet-Verbindung entstehen.

Lieferumfang	4
Komponenten	6
Allgemeines	7
Gebrauchsanleitung lesen und aufbewahren.....	7
Bestimmungsgemäßer Gebrauch	7
Zeichenerklärung.....	8
Sicherheit	8
Hinweiserklärung.....	8
Allgemeine Sicherheitshinweise	8
Erstinbetriebnahme	10
Sonnenkollektor und Lieferumfang prüfen.....	10
Sonnenkollektor aufbauen	10
Anschluss mehrerer Kollektoren	11
Erste Anwendung	11
Reinigung und Pflege	12
Aufbewahrung	12
Fehlersuche	12
Technische Daten	13
Entsorgung	14
Verpackung entsorgen.....	14
Sonnenkollektor entsorgen.....	14

Lieferumfang



Komponenten

- 1 Fuß, 2×
- 2 Schraubring, 2×
- 3 Schlauchklemme, 2×
- 4 O-Ring, 2×
- 5 Anschlussstück, 2×
- 6 Schlauch (Ø 38 mm)
- 7 Splint, 2×