




Lieferumfang/Produktteile

- 1 Lichterkette
- 2 Eiszapfen (mit 8 LEDs), 10x
- 3 Verbindungsstück
- 4 Kappe
- 5 Adapter
- 6 Timer-Taste
- 7 Gewinde
- 8 Dichtungsring

LED-EISZAPFEN-LICHTERKETTE



Bedienungsanleitung

AT

VERTRIEBEN DURCH:

OVIBELL GMBH & CO. KG
 STEINSHOFFWEG 2
 45479 MÜLHEIM AN DER RUHR
 GERMANY

KUNDENDIENST

18606

Bitte wenden Sie sich an Ihre HOFER-Filiale

MODELL:
 730064-CW/-WW

11/2019

Mit QR-Codes schnell und sicher ans Ziel

Egal, ob Sie **Produktinformationen**, **Ersatzteile** oder **Zubehör** benötigen. Angaben über **Herstellergarantien** oder **Servicestellen** suchen oder sich bequem eine **Video-Anleitung** anschauen möchten, mit unseren QR-Codes gelangen Sie kinderleicht ans Ziel.

Was sind QR-Codes?

QR-Codes (QR = Quick Response) sind grafische Codes, die mithilfe einer Smartphone-Kamera gelesen werden und beispielsweise einen Link zu einer Internetseite oder Kontaktdaten enthalten. **Ihr Vorteil:** Kein lästiges Eintippen von Internet-Adressen oder Kontaktdaten!

Und so geht's

Zum Scannen des QR-Codes benötigen Sie lediglich ein Smartphone, einen installierten QR-Code-Reader sowie eine Internet-Verbindung. Einen QR-Code-Reader finden Sie in der Regel kostenlos im App Store Ihres Smartphones.

Jetzt ausprobieren

Scannen Sie einfach mit Ihrem Smartphone den folgenden QR-Code und erfahren Sie mehr über Ihr neu erworbenes Hofer-Produkt.

Ihr Hofer-Serviceportal

Alle oben genannten Informationen erhalten Sie auch im Internet über das Hofer-Serviceportal unter www.hofer-service.at.

Beim Ausführen des QR-Code-Readers können abhängig von Ihrem Tarif Kosten für die Internet-Verbindung entstehen.



Allgemeines

Bedienungsanleitung lesen und aufbewahren



Lesen Sie die Bedienungsanleitung, insbesondere die Warn- und

Anwendungshinweise, sorgfältig durch, bevor Sie den Artikel einsetzen. Die Nichtbeachtung dieser Bedienungsanleitung kann zu schweren Verletzungen oder zu Schäden am Produkt führen. Die Bedienungsanleitung basiert auf den in der Europäischen Union gültigen Normen und Regeln. Beachten Sie im Ausland auch landesspezifische Richtlinien und Gesetze. Bewahren Sie die Bedienungsanleitung für die weitere Nutzung auf. Wenn Sie den Artikel an Dritte weitergeben, geben Sie unbedingt diese Bedienungsanleitung mit.

Zeichenerklärung



Konformitätserklärung. Mit diesem Symbol gekennzeichnete Produkte erfüllen alle anzuwendenden Gemeinschaftsvorschriften des Europäischen Wirtschaftsraums.



Das SGS-Siegel bestätigt, dass der Adapter bei bestimmungsgemäßem Gebrauch sicher ist. Das Symbol „GS“ steht für geprüfte Sicherheit. Produkte, die mit diesem Zeichen gekennzeichnet sind, entsprechen den Anforderungen des deutschen Produktsicherheitsgesetzes (ProdSG).



Mit diesem Symbol wird Gleichstrom gekennzeichnet.



Mit diesem Symbol wird Wechselstrom gekennzeichnet.



Mit diesem Symbol gekennzeichnete Elektrogeräte gehören der Schutzklasse II an (Adapter).



Mit diesem Symbol gekennzeichnete Elektrogeräte gehören der Schutzklasse III an (Lichterkette).

IP44

Geschützt gegen feste Fremdkörper > 1 mm, geschützt gegen Spritzwasser



Altgeräte dürfen nicht in den Hausmüll!



Dieser Artikel verfügt über eine 6 Stunden Timerfunktion.

Sicherheitshinweise

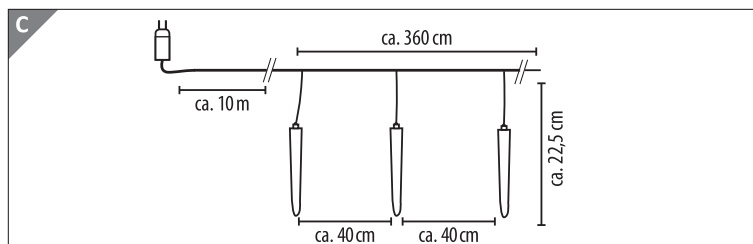
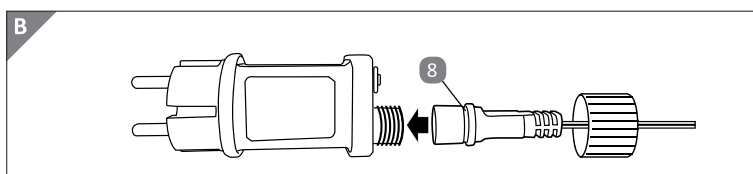
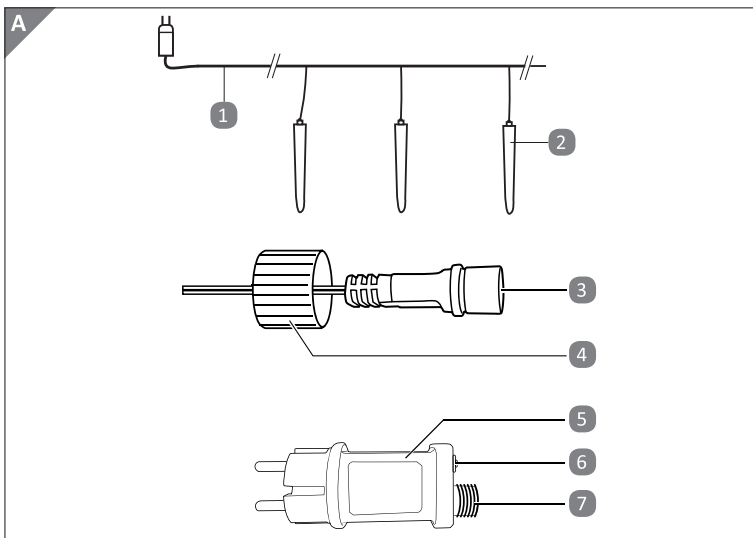
Bestimmungsgemäße Verwendung

- Der Artikel ist ausschließlich zur dekorativen Beleuchtung vorgesehen. Er ist nicht zur Raumbeleuchtung im Haushalt geeignet.
- Der Artikel ist ausschließlich für den Privatgebrauch bestimmt.
- Der Artikel ist für den Innen- und Außenbereich geeignet.
- Wird der Artikel innen angeschlossen und im Freien betrieben, ist die Zuleitung im Bereich elastischer Gummidichtungen von Fenstern und Türe so zu verlegen, dass sie nicht durch scharfe Kanten beschädigt wird.
- Der Artikel darf nur in Kombination mit dem beiliegenden IP44-Adapter betrieben werden. Es muss sichergestellt sein, dass die Netzspannung mit der Eingangsspannung des Adapters übereinstimmt.
- Der Artikel darf nur von Personen über 14 Jahren verwendet werden.

Bestimmungswidrige Verwendung

Folgende Anwendungen sind bestimmungswidrig und somit nicht zulässig:

- Einsatz im gewerblichen Bereich
- Elektrisches Verbinden mit einer anderen Lichterkette
- Betrieb des Artikels in der Verpackung. Brandgefahr!
- Betrieb des Artikels in aufgerolltem oder geknicktem Zustand
- Betrieb des Artikels in der Nähe von scharfen und entzündlichen Gegenständen.



Schriftarten: ALDISUED, regular + bold

Überschriften: 14pt, 12 pt, 11pt

Fließtext: 9 pt

- Austausch der LED's. Die LED's sind nicht austauschbar.
- Betrieb des Artikels im beschädigten Zustand.
- Nutzung des Artikels als Spielzeug.

Restrisiken

Warnung! Stromschlag- und Überhitzungsgefahr!

Unsachgemäßer Umgang mit dem Artikel kann zum Stromschlag und zu Bränden führen.

- Vermeiden Sie jegliche Beschädigung an der Isolierung.
- Dieser Artikel darf ohne ordnungsgemäß angebrachte Dichtungsringe nicht benutzt werden.
- Überprüfen Sie vor jedem Netzanschluss das Kabel auf Beschädigungen.
- Der Artikel darf nicht an die Netzversorgung angeschlossen werden, wenn er noch in der Verpackung ist.

Der Hersteller oder Händler übernimmt keine Haftung für Schäden, die durch nicht bestimmungsgemäßen oder falschen Gebrauch entstanden sind. Bei Nichteinhaltung der Warn- und Anwendungshinweise erlischt jeglicher Garantieanspruch. Bewahren Sie die Bedienungsanleitung auf.

Gebrauch

Anwendungshinweise

Inbetriebnahme

- Verbinden Sie das Verbindungsstück **3** der Lichterkette **1** mit dem Adapter **5**.
- Schrauben Sie die Kappe **4** auf das Gewinde **7**.
- Stecken Sie den Adapter **5** in die Steckdose und die Eiszapfen **2** leuchten permanent (Dauerbetrieb).
- Drücken Sie die Timer-Taste **6** und die Timerfunktion ist aktiviert (grünes Leuchten).
- Drücken Sie die Timer-Taste **6** noch einmal und die Eiszapfen **2** leuchten wieder im Dauerbetrieb (grünes Leuchten erlischt).

Timerfunktion

Nach Betätigung der Timerfunktion schalten sich die Eiszapfen **2** ein und werden sich jeden Tag zur gleichen Uhrzeit erneut einschalten und nach 6 Stunden wieder ausschalten.



Verwendung mit Zeitschaltuhren (nicht im Lieferumfang enthalten)

Die Lichterkette ist im Dauerbetrieb mit Zeitschaltuhren kompatibel.

Reinigung

ACHTUNG! Vor jeder Reinigung des Produktes immer den Adapter vom Netz trennen! Reinigen Sie die Lichterkette nur mit einem trockenen Tuch oder Staubwedel.

Wartung

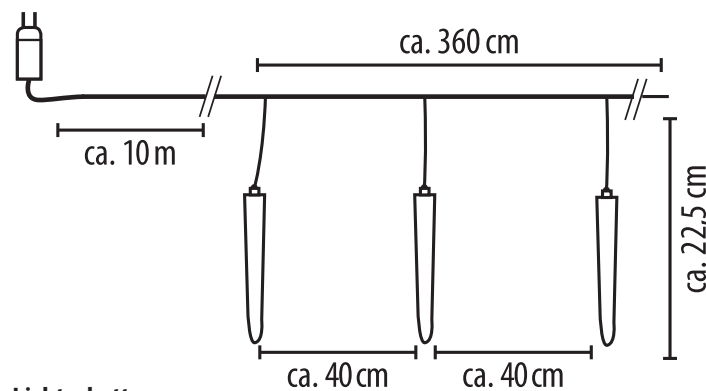
Der Austausch von LEDs ist nicht möglich. Bei Ausfall einer LED kann die Lichterkette weiterhin gefahrlos betrieben werden.

Aufbewahrung

Lagern Sie die Lichterkette trocken.

Technische Daten

Modell 730064-CW/-WW



Lichterkette:

5 V = 3,6 W
LEDs: 80 x 3 V / 0,06 W



Adapter:

Eingang: 220 - 240 V ~, 50-60 Hz
Ausgang: 5 V = 3,6 W



CHANGZHOU JUTAI
ELECTRONIC CO., LTD.
8 Longfa Road, Xinbei District,
Changzhou, 213031 Jiangsu, China



Konformitätserklärung

Die EU-Konformitätserklärung kann bei der angeführten Herstelleradresse angefordert werden.

Entsorgungshinweise

Führen Sie den Artikel im Interesse des Umweltschutzes einer fachgerechten Entsorgung zu. Werfen Sie den Artikel nicht in den Hausmüll, sondern geben Sie ihn an einer Sammelstelle für Elektroschrott ab.



Auch die Verpackungsmaterialien sind Rohstoffe! Führen Sie diese deshalb dem Rohstoffkreislauf zu. Über Adressen und Öffnungszeiten der Sammelstellen informiert Sie die örtliche Verwaltung.

Diese Bedienungsanleitung kann auch als PDF-Datei bei unserem Kundenservice angefordert werden.