



Gebrauchsanleitung

Da bin ich mir sicher.

casalux[💡]

LED-DESIGN STEHLEUCHTE



Inhaltsverzeichnis

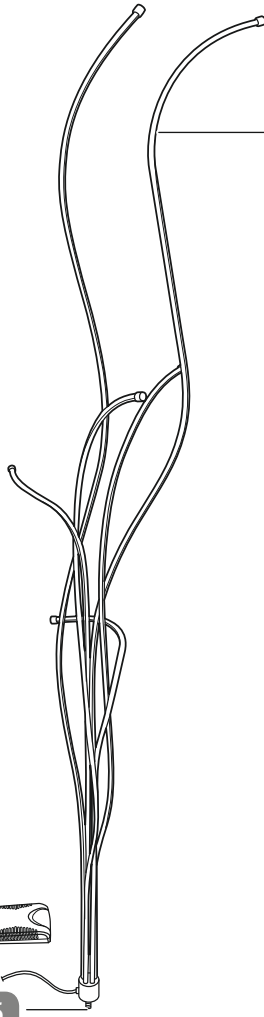
Übersicht	3
Lieferumfang/Geräteteile	6
QR-Codes	7
Allgemeines	8
Gebrauchsanleitung lesen und aufbewahren	8
Zeichenerklärung	8
Sicherheit	9
Bestimmungsgemäßer Gebrauch	9
Sicherheitshinweise	9
Vor dem ersten Gebrauch	13
Stehleuchte und Lieferumfang prüfen	13
Stehleuchte montieren	13
Verwendung	14
Reinigung	14
Aufbewahrung	15
Technische Daten	15
Konformitätserklärung	15
Entsorgung	16
Verpackung entsorgen.....	16
Stehleuchte entsorgen	16

A

PS-0525LF06/724906HO



8



1

7

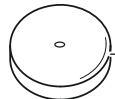
6

5

2

3

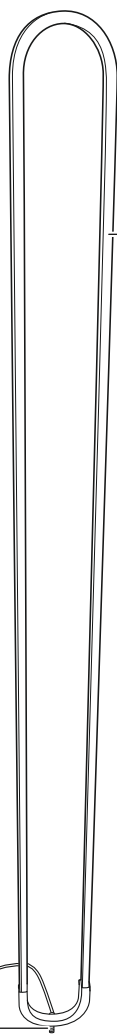
4



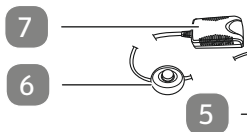
PS-0508LF01/724907H0



8



1



7



6

5



2



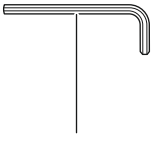
3

4

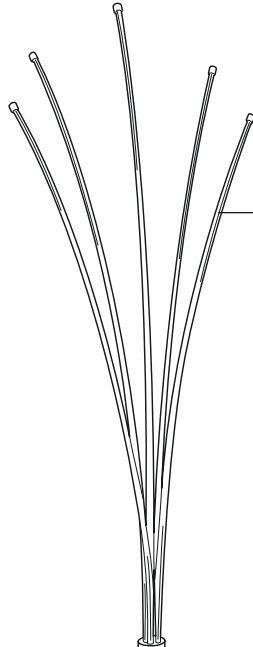


C

PS-0583LF05/724905H0

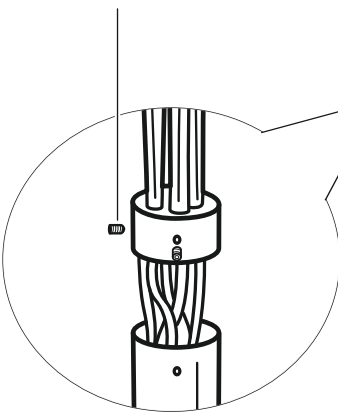


10



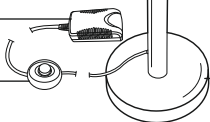
1

9

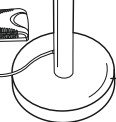


7

6



2



Lieferumfang/Geräteteile

- 1 Leuchtstreben
- 2 Sockel
- 3 Unterlegscheibe
- 4 Mutter
- 5 Gewindestange
- 6 Fußschalter
- 7 Netzstecker
- 8 Schraubenschlüssel
- 9 Schraube, 2×*
- 10 Innensechskant-Schlüssel*

Mit QR-Codes schnell und einfach ans Ziel

Egal, ob Sie **Produktinformationen**, **Ersatzteile** oder **Zubehör** benötigen, Angaben über **Herstellergarantien** oder **Servicestellen** suchen oder sich bequem eine **Video-Anleitung** anschauen möchten, mit unseren QR-Codes gelangen Sie kinderleicht ans Ziel.

Was sind QR-Codes?

QR-Codes (QR = Quick Response) sind grafische Codes, die mithilfe einer Smartphone-Kamera gelesen werden und beispielsweise einen Link zu einer Internetseite oder Kontaktdaten enthalten.

Ihr Vorteil: Kein lästiges Eintippen von Internet-Adressen oder Kontaktdaten!

Und so geht's

Zum Scannen des QR-Codes benötigen Sie lediglich ein Smartphone, einen installierten QR-Code-Reader sowie eine Internet-Verbindung.

Einen QR-Code-Reader finden Sie in der Regel kostenlos im App Store Ihres Smartphones.

Jetzt ausprobieren

Scannen Sie einfach mit Ihrem Smartphone den folgenden QR-Code und erfahren Sie mehr über Ihr neu erworbenes Hofer-Produkt.

Ihr Hofer-Serviceportal

Alle oben genannten Informationen erhalten Sie auch im Internet über das Hofer-Serviceportal unter www.hofer-service.at.



Beim Ausführen des QR-Code-Readers können abhängig von Ihrem Tarif Kosten für die Internet-Verbindung entstehen.

Allgemeines

Gebrauchsanleitung lesen und aufbewahren



Diese Gebrauchsanleitung gehört zu dieser LED-Design Stehleuchte (im Folgenden nur „Stehleuchte“ genannt). Sie enthält wichtige Informationen zur Montage und Handhabung.

Lesen Sie die Gebrauchsanleitung, insbesondere die Sicherheitshinweise, sorgfältig durch, bevor Sie die Stehleuchte einsetzen. Die Nichtbeachtung dieser Gebrauchsanleitung kann zu schweren Verletzungen oder zu Schäden an der Stehleuchte führen.

Die Gebrauchsanleitung basiert auf den in der Europäischen Union gültigen Normen und Regeln. Beachten Sie im Ausland auch landesspezifische Richtlinien und Gesetze.

Bewahren Sie die Gebrauchsanleitung für die weitere Nutzung auf. Wenn Sie die Stehleuchte an Dritte weitergeben, geben Sie unbedingt diese Gebrauchsanleitung mit.

Zeichenerklärung

Die folgenden Symbole und Signalwörter werden in dieser Gebrauchsanleitung, auf der Stehleuchte oder auf der Verpackung verwendet.



WARNUNG!

Dieses Signalsymbol/-wort bezeichnet eine Gefährdung mit einem mittleren Risikograd, die, wenn sie nicht vermieden wird, den Tod oder eine schwere Verletzung zur Folge haben kann.



VORSICHT!

Dieses Signalsymbol/-wort bezeichnet eine Gefährdung mit einem niedrigen Risikograd, die, wenn sie nicht vermieden wird, eine geringfügige oder mäßige Verletzung zur Folge haben kann.

HINWEIS!

Dieses Signalwort warnt vor möglichen Sachschäden.



Dieses Symbol gibt Ihnen nützliche Zusatzinformationen zur Montage und Handhabung.



Konformitätserklärung (siehe Kapitel „Konformitätserklärung“): Mit diesem Symbol gekennzeichnete Produkte erfüllen alle anzuwendenden Gemeinschaftsvorschriften des Europäischen Wirtschaftsraums.



Mit diesem Symbol werden elektrische Geräte der Schutzklasse II gekennzeichnet.



Dieses Symbol markiert elektrische Geräte, die nicht dimmbar sind (siehe Kapitel „Verwendung“).



Dieses Symbol weist darauf hin, dass die Stehleuchte nur in Innenräumen verwendet werden darf.



Das Symbol „GS“ steht für geprüfte Sicherheit. Produkte, die mit diesem Zeichen gekennzeichnet sind, entsprechen den Anforderungen des deutschen Produktsicherheitsgesetzes (ProdSG).

Sicherheit

Bestimmungsgemäßer Gebrauch

Die Stehleuchte ist zum Beleuchten von Wohnräumen konzipiert. Sie ist ausschließlich für den Privatgebrauch bestimmt und nicht für die gewerbliche Nutzung geeignet. Die Stehleuchte ist ausschließlich für den Betrieb im Innenbereich, in trockenen und geschlossenen Räumen geeignet.

Verwenden Sie die Stehleuchte nur wie in dieser Gebrauchsanleitung beschrieben. Jede andere Verwendung gilt als nicht bestimmungsgemäß und kann zu Sachschäden oder sogar zu Personenschäden führen. Die Stehleuchte ist kein Kinderspielzeug.

Der Hersteller oder Händler übernimmt keine Haftung für Schäden, die durch nicht bestimmungsgemäßen oder falschen Gebrauch entstanden sind.

Sicherheitshinweise



Stromschlaggefahr!

Fehlerhafte Elektroinstallation oder zu hohe Netzspannung können zu Stromschlag führen.

- Schließen Sie die Stehleuchte nur an, wenn die Netzspannung der Steckdose mit der Angabe auf dem Typenschild übereinstimmt.

- Schließen Sie die Stehleuchte nur an eine gut zugängliche Steckdose an, damit Sie die Stehleuchte bei einem Störfall schnell vom Stromnetz trennen können.
- Verwenden Sie die Stehleuchte nicht, wenn sie sichtbare Schäden aufweist oder das Netzkabel bzw. der Netzstecker defekt ist.
- Wenn das Netzkabel der Stehleuchte beschädigt ist, muss es durch den Hersteller oder seinen Kundendienst oder eine ähnlich qualifizierte Person ersetzt werden, um Gefährdungen zu vermeiden.
- Öffnen Sie das Gehäuse nicht, sondern überlassen Sie die Reparatur Fachkräften. Wenden Sie sich dazu an eine Fachwerkstatt. Bei eigenständig durchgeführten Reparaturen, unsachgemäßem Anschluss oder falscher Bedienung sind Haftungs- und Garantieansprüche ausgeschlossen.
- Tauchen Sie weder die Stehleuchte noch das Netzkabel oder den Netzstecker in Wasser oder andere Flüssigkeiten.
- Fassen Sie den Netzstecker niemals mit feuchten Händen an.
- Ziehen Sie den Netzstecker nie am Netzkabel aus der Steckdose, sondern fassen Sie immer den Netzstecker an.
- Verwenden Sie das Netzkabel nie als Tragegriff.
- Halten Sie die Stehleuchte, den Netzstecker und das Netzkabel von offenem Feuer und heißen Flächen fern.
- Verlegen Sie das Netzkabel so, dass es nicht zur Stolperfalle wird.
- Knicken Sie das Netzkabel nicht und legen Sie es nicht über scharfe Kanten.
- Verwenden Sie die Stehleuchte nur in Innenräumen. Betreiben Sie sie nie in Feuchträumen.
- Greifen Sie niemals nach der Stehleuchte, wenn sie ins Wasser gefallen ist. Ziehen Sie in einem solchen Fall sofort den Netzstecker aus der Steckdose.
- Schalten Sie die Stehleuchte aus und ziehen Sie den Netzstecker aus der Steckdose, wenn Sie die Stehleuchte zusammen- oder auseinanderbauen, reinigen, eine Störung auftritt, Sie die Stehleuchte nicht benutzen oder bei Gewitter.

**WARNUNG!**

Gefahren für Kinder und Personen mit verringerten physischen, sensorischen oder mentalen Fähigkeiten (beispielsweise teilweise Behinderte, ältere Personen mit Einschränkung ihrer physischen und mentalen Fähigkeiten) oder Mangel an Erfahrung und Wissen (beispielsweise ältere Kinder).

- Diese Stehleuchte kann von Kindern ab acht Jahren und darüber sowie von Personen mit verringerten physischen, sensorischen oder mentalen Fähigkeiten oder Mangel an Erfahrung und Wissen benutzt werden, wenn sie beaufsichtigt oder bezüglich des sicheren Gebrauchs der Stehleuchte unterwiesen wurden und die daraus resultierenden Gefahren verstehen. Kinder dürfen nicht mit der Stehleuchte spielen. Reinigung und Benutzerwartung dürfen nicht von Kindern ohne Beaufsichtigung durchgeführt werden.
- Halten Sie Kinder jünger als acht Jahre von der Stehleuchte und der Anschlussleitung fern.
- Lassen Sie die Stehleuchte im eingeschalteten Zustand nicht unbeaufsichtigt.
- Lassen Sie Kinder nicht mit der Verpackungsfolie spielen. Kinder können sich beim Spielen darin verfangen und ersticken.

**VORSICHT!****Verletzungsgefahr!**

Die Verwendung defekter Leuchtmittel kann zu Verletzungen führen.

- Überprüfen Sie unmittelbar nach dem Auspacken die LED-Leuchten auf Beschädigungen.
- Setzen Sie sich für das Ersetzen der Leuchtmittel bei defekten LED-Leuchten mit der Servicestelle in Verbindung.



Verletzungsgefahr!

Das Licht der LED-Leuchten ist sehr hell. Bei unsachgemäßem Umgang können Sie Ihre Augen schädigen.

- Blicken Sie während des Betriebs nicht in die LED-Leuchten.
- Betrachten Sie das LED-Leuchten nicht mit optischen Instrumenten.

HINWEIS!

Beschädigungsgefahr!

Unsachgemäße Montage und fehlerhafter Umgang mit der Stehleuchte können zu Beschädigungen an der Stehleuchte führen. Die Stehleuchte strahlt Hitze ab, die Möbelstücke und andere Einrichtungsgegenstände beschädigen oder in Brand setzen kann.

- Stellen Sie die Stehleuchte so auf, dass sie vor Feuchtigkeit und Verschmutzung geschützt ist.
- Montieren Sie die Stehleuchte nicht, wenn Sie unkonzentriert sind oder sich unwohl fühlen.
- Stellen Sie die Stehleuchte auf einem ebenen, trockenen und stabilen Untergrund auf.
- Vermeiden Sie einen Hitzestau, indem Sie die Stehleuchte nicht direkt an eine Wand oder unter Hängeschränke o. Ä. stellen. Decken Sie die Stehleuchte und den Netzstecker im eingeschalteten Zustand nicht ab. Lassen Sie die Stehleuchte im eingeschalteten Zustand nicht unbeaufsichtigt.
- Stellen Sie die Stehleuchte nie auf oder in der Nähe von heißen Oberflächen ab.
- Bringen Sie das Netzkabel nicht mit heißen Teilen in Berührung.
- Setzen Sie die Stehleuchte niemals hohen Temperaturen (Heizung etc.) aus.
- Verwenden Sie zur Reinigung keinen Dampfreiniger.

- Verwenden Sie die Stehleuchte nicht mehr, wenn Teile der Stehleuchte Risse oder Sprünge aufweisen oder sie sich verformt haben.

Vor dem ersten Gebrauch

Stehleuchte und Lieferumfang prüfen

HINWEIS!

Beschädigungsgefahr!

Wenn Sie die Verpackung unvorsichtig mit einem scharfen Messer oder anderen spitzen Gegenständen öffnen, kann die Stehleuchte beschädigt werden.

- Gehen Sie beim Öffnen vorsichtig vor.
 1. Nehmen Sie die Stehleuchte aus der Verpackung.
 2. Prüfen Sie, ob die Lieferung vollständig ist (siehe **Abb. A, B** oder **C**).
 3. Kontrollieren Sie, ob die Stehleuchte oder die Einzelteile Schäden aufweisen. Ist dies der Fall, benutzen Sie die Stehleuchte nicht. Wenden Sie sich über die auf der Garantiekarte angegebene Serviceadresse an den Hersteller.

Stehleuchte montieren

Modell PS-0525LF06 und PS-0508LF01

1. Stecken Sie die Gewindestange **5** der Leuchtstreben **1** in den Sockel **2**.
2. Fixieren Sie die Leuchtstreben mit der Unterlegscheibe **3** und der Mutter **4** am Sockel. Verwenden Sie dazu den Schraubenschlüssel **8**.

Modell PS-0583LF05

1. Stecken Sie die Leuchtstreben **1** in den Sockel **2**.
2. Fixieren Sie die Leuchtstreben mit den beiden Schrauben **9** am Sockel. Verwenden Sie dazu den Innensechskant-Schlüssel **10**.

Verwendung



Die Stehleuchte ist nicht dimmbar. Sie kann daher nicht an Steckdosen oder Mehrfach-Steckern mit Dimmer-Funktion verwendet werden.

1. Stellen Sie die Stehleuchte am gewünschten Ort auf.
2. Stecken Sie den Netzstecker **7** in eine ordnungsgemäß installierte Steckdose.
3. Um die Stehleuchte einzuschalten, drücken Sie den Fußschalter **6**.
4. Um die Stehleuchte auszuschalten, drücken Sie erneut den Fußschalter.

Reinigung

HINWEIS!

Kurzschlussgefahr!

In das Gehäuse eingedrungenes Wasser oder andere Flüssigkeiten können einen Kurzschluss verursachen.

- Tauchen Sie die Stehleuchte niemals in Wasser oder andere Flüssigkeiten.
- Achten Sie darauf, dass kein Wasser oder andere Flüssigkeiten in das Gehäuse gelangen.

HINWEIS!

Beschädigungsgefahr!

Unsachgemäßer Umgang mit der Stehleuchte kann zu Beschädigungen der Stehleuchte führen.


- Verwenden Sie keine aggressiven Reinigungsmittel, Bürsten mit Metall- oder Nylonborsten sowie keine scharfen oder metallischen Reinigungsgegenstände wie Messer, harte Spachtel und dergleichen. Diese können die Oberflächen beschädigen.
1. Ziehen Sie vor der Reinigung den Netzstecker **6**.
 2. Lassen Sie die Stehleuchte vollständig abkühlen.
 3. Wischen Sie die Stehleuchte mit einem leicht angefeuchteten Tuch ab.
 4. Wischen Sie alle Teile danach vollständig trocken.

Aufbewahrung

Alle Teile müssen vor dem Aufbewahren vollkommen trocken sein.

- Bewahren Sie die Stehleuchte stets an einem trockenen Ort auf.
- Schützen Sie die Stehleuchte vor direkter Sonneneinstrahlung.
- Lagern Sie die Stehleuchte für Kinder unzugänglich, sicher verschlossen und bei einer Lagertemperatur zwischen 5 °C und 20 °C (Zimmertemperatur).

Technische Daten

Modell:	PS-0525LF06/724906HO PS-0508LF01/724907HO PS-0583LF05/724905HO
Versorgungsspannung:	220–240 V~/0,5 A; 50/60 Hz
LED-Modul:	36 W SMD-LED, nicht dimmbar
Lichtstrom ohne Abdeckung:	2880 lm
Lichtstrom mit Abdeckung:	2160 lm
Farbtemperatur:	3000 K, warm weiß
Lebensdauer:	ca. 25000 h
Schaltzyklen:	ca. 15000
Aufnahmeleistung:	36 W max.
Schutzklasse:	II 
Schutzart:	IP20
Artikelnummer:	80262

Konformitätserklärung



Die EU-Konformitätserklärung kann unter der in der beiliegenden Garantiekarte angeführten Adresse angefordert werden.

Entsorgung

Verpackung entsorgen



Entsorgen Sie die Verpackung sortenrein. Geben Sie Pappe und Karton zum Altpapier, Folien in die Wertstoffsammlung.

Stehleuchte entsorgen

(Anwendbar in der Europäischen Union und anderen europäischen Staaten mit Systemen zur getrennten Sammlung von Wertstoffen)



Altgeräte dürfen nicht in den Hausmüll!

Sollte die Stehleuchte einmal nicht mehr benutzt werden können, so ist jeder Verbraucher **gesetzlich verpflichtet, Altgeräte getrennt vom Hausmüll**, z. B. bei einer Sammelstelle seiner Gemeinde/seines Stadtteils, abzugeben. Damit wird gewährleistet, dass Altgeräte fachgerecht verwertet und negative Auswirkungen auf die Umwelt vermieden werden. Deswegen sind Elektrogeräte mit dem hier abgebildeten Symbol gekennzeichnet.



Da bin ich mir sicher.



VERTRIEBEN DURCH:

ESTO LIGHTING GMBH.
JESSENIGSTRASSE 2
9220 VELDEN
AUSTRIA

KUNDENDIENST

80262



AT 0043(0) 4274 3133-0



www.esto.at

MODELL: PS-0525LF06/724906HO; PS-0508LF01/724907HO;
PS-0583LF05/724905HO

02/2018

3
JAHRE
GARANTIE